

RAPPORT D'ACTIVITE 2024



***Syndicat Intercommunal pour les
Télécommunications et les
Prestations Informatiques***

Table des matières

EDITO	1
L'ORGANISATION DU SITPI	2
Le Comité Syndical 2024 (au 31 décembre 2024).....	2
Les organes de gouvernance.....	3
Les réunions du Comité Syndical.....	3
Les décisions majeures du Comité Syndical en 2024.....	3
Les périodes clés du SITPI de 2014 à aujourd'hui.....	4
Les agents du SITPI : une équipe au service des collectivités.....	5
LES FAITS MARQUANTS DE L'ANNÉE 2024	6
Adhésions de trois nouvelles communes.....	6
Intégration technique des communes nouvellement adhérentes.....	6
Nouveaux locaux.....	7
Cérémonie des 50 ans du SITPI.....	7
Avancement du plan de mandat 2022-2026.....	8
Audit de sécurité et sensibilisation à la Cybersécurité.....	9
Le SITPI de nouveau récompensé du label « Territoire Numérique Libre ».....	9
LES ACTIVITES DU SITPI	10
Projets.....	10
Assistance aux utilisateurs – Qualité de service.....	11
Les Groupes Métiers et les Ateliers Thématiques.....	13
LES COMPETENCES EXERCEES PAR LE SITPI	14
Gestion des ressources humaines – Ciril – Civil DAA.....	14
Gestion financière – Ciril – Civil Finances.....	14
Gestion du réseau des bibliothèques – Archimed - Syracuse.....	14
Gestion des élections – Ciril – Civil Elections.....	15
Gestion des délibérations – Adullact – Webdelib et i-Délibre.....	15
Gestion des activités population – Arpège – Concerto Opus.....	15
Gestion des procédures de marché public - MarcoWeb.....	15
Gestion électronique du courrier - Maarch.....	15
Système d'archivage électronique.....	16
Gestion des infrastructures techniques du SITPI.....	16
VUE D'ENSEMBLE DU COMPTE FINANCIER UNIQUE	17
CFU.....	17
Fonctionnement.....	17
Investissement.....	18
État de la dette.....	19
Budget annexe « prestations de service ».....	20
Répartition des recettes.....	21
Evolution des recettes du budget principal.....	21
Répartition des dépenses.....	23
Evolution des dépenses du budget principal.....	23
Evolution du budget annexe « prestations de services ».....	25
ANNEXES : COMPTES FINANCIERS UNIQUES	26

EDITO



Chers adhérents, chers collègues,

L'année 2024, année des 50 ans du SITPI, s'inscrit comme un tournant stratégique, à la croisée de l'innovation technologique, du service public et de la transformation numérique des collectivités. Dans un contexte marqué par des défis multiples – sobriété numérique, cybersécurité, montée en puissance des outils collaboratifs – le SITPI a su démontrer, une fois encore, sa capacité à anticiper, à accompagner et à innover au service de ses membres et de leurs usagers, tout en accueillant trois nouvelles communes.

Les adhésions successives de 2023 et 2024 qui ont vu le SITPI passer de 3 villes à 10 aujourd'hui ont nécessité d'adapter la gouvernance du syndicat afin que chacune des communes membres sans distinction aucune prenne pleinement part à notre construction collective. Cela a aussi supposé de repenser notre organisation et notre manière de produire le service. Même si des progrès restent toujours possibles, ce qui a été accompli par les hommes et les femmes du SITPI et des communes adhérentes a permis de réussir le défi d'une intégration la plus harmonieuse possible.

Ce rapport d'activité témoigne de notre engagement constant à construire, aux côtés des communes partenaires, des services numériques fiables, évolutifs et adaptés aux besoins réels du terrain. Qu'il s'agisse du déploiement d'infrastructures sécurisées, du développement de solutions métiers ou de l'accompagnement à la conduite du changement, chaque action engagée en 2024 s'est voulue porteuse de sens et de cohérence

Nous avons poursuivi notre ambition : faire du numérique un levier d'efficacité et de proximité. Cela passe par une gouvernance partagée, une écoute active des besoins des utilisateurs, et une volonté affirmée de mutualisation des ressources.

Je tiens à saluer l'implication sans faille des équipes du SITPI, leur expertise et leur engagement quotidien. Leur professionnalisme est le socle sur lequel repose la confiance que nous accordent nos partenaires.










Une nouvelle phase de notre feuille de route va s'ouvrir, marquée par l'émergence de l'intelligence artificielle. Nous aborderons cette évolution avec détermination et ambition. Plus que jamais, le SITPI entend être un acteur clé de la transition numérique des territoires.


Bonne lecture à toutes et à tous.

*Sam Toscano
Président du SITPI*

L'ORGANISATION DU SITPI

Le Comité Syndical 2024 (au 31 décembre 2024)

BUREAU	
PRESIDENT	
	Sam TOSCANO Président 1 ^{er} adjoint au maire de Pont-de-Claix
VICE-PRESIDENTS	
	Aurélien FARGE Vice-Président chargé des finances Adjoint au maire d'Echirolles
	Franck LONGO Vice-Président chargé des ressources humaines Maire de Fontaine
	Jean-Gaëtan COGNARD Vice-Président chargé des systèmes d'information Conseiller municipal de St-Egrève
	Emmanuel COURRAUD Vice-Président chargé du patrimoine immobilier et de la transition environnementale Adjoint au maire de Seyssins
AUTRES MEMBRES DU BUREAU	
	Raphael DA SILVA Conseiller municipal de Claix
	Claudine CHASSAGNE Adjointe au maire de St-Martin-d'Uriage
	Clémence AUBERT 1 ^{ère} adjointe au maire de Seyssinet-Pariset
	Jean-Luc CORBET Maire de Varcès-Allières-et-Risset
	Gérard BAKINN 1 ^{er} adjoint au maire de Vif

CONSEILLERS DELEGUES	
	Josiane GIRAUD Conseillère municipale de Claix
	Saïd QEZBOUR Conseiller municipal d'Echirolles
	Daniel BESSIRON Adjoint au maire d'Echirolles
	Joseph VIRONE Conseiller municipal d'Echirolles
	Anne-Sophie CHARDON Adjointe au maire de Fontaine
	Frédéric QUANTIN Conseiller municipal de Fontaine
	Mebrok BOUKERSI Adjoint au maire de Pont-de-Claix
	Pascal METTON Conseiller municipal de St-Egrève
	Gérald GIRAUD Maire de St-Martin-d'Uriage
	Michel DELAFOSSE Conseiller municipal de Seyssinet-Pariset
	Laurent CHAPELAIN Conseiller municipal de Seyssins
	Jacques BOUDOU 1 ^{er} adjoint au maire de Varcès-Allières-et-Risset
	Guy GENET Maire de Vif

Les organes de gouvernance

La gouvernance du SITPI, définie dans ses statuts, s'articule autour de deux instances composées de conseillers municipaux délégués par leur commune, et du Président.

- Le Comité Syndical, organe délibérant du SITPI, composé de délégués élus par les conseils municipaux des collectivités membres. A la faveur de l'adhésion de trois nouvelles communes, la composition du Comité Syndical est passée de 17 à 23 membres à compter de juillet 2024.
- Le Bureau, élu par les délégués du comité Syndical, est composé du Président, de vice-présidents et d'autres membres, dont le nombre est déterminé par le Comité Syndical. Sa composition reflète la composition du syndicat avec un représentant par commune. Elle a évolué, passant de 3 (le Président et deux vice-présidents) à 5 (deux nouveaux vice-présidents) puis à 10 membres (5 nouveaux membres sans vice-présidence) au cours de l'année.
- Le Président, organe exécutif du Syndicat, est chargé de l'administration du syndicat. Il prépare et exécute les délibérations du Comité Syndical, ordonne les dépenses et exécute les recettes du syndicat.

Les réunions du Comité Syndical

Le Comité Syndical du SITPI s'est réuni en séance plénière à cinq reprises au cours de l'année 2024. Les deux dernières ont été délocalisées à St-Egrève en septembre puis à Vif en décembre.

Le Comité Syndical a adopté en tout 43 délibérations : 8 dans le domaine de la gouvernance (changements de statuts, composition du bureau du syndicat...), 14 dans le domaine des finances (budgets, comptes administratifs...), 8 dans le domaine des ressources humaines (créations de postes, avantages sociaux. ...) et 13 liées au fonctionnement du syndicat (comptes-rendus et actes de gestions, officialisation du lieu de la prochaine réunion plénière).

Le bureau du syndicat s'est réuni en amont de chacune des cinq réunions du Comité Syndical pour déterminer les grandes orientations, qui ont ensuite été portées au débat en Comité Syndical.

Les décisions majeures du Comité Syndical en 2024

- Élargissement du syndicat à 10 membres avec l'acceptation de l'adhésion de trois nouvelles communes : Varcès-Allières-et-Risset, Vif et Saint-Martin-d'Uriage.
- Élargissement du bureau du syndicat à 10 membres dont quatre vice-présidents
- Choix d'implantation du futur siège du syndicat à Pont-de-Claix.

Les périodes clés du SITPI de 2014 à aujourd'hui

2014-2020 : Stabiliser, étendre ses compétences et réfléchir à l'avenir

Etude sur les possibilités d'extension de la mutualisation au sein du SITPI, montrant l'intérêt de développer le SITPI, tant en matière de nouvelles compétences qu'en nombre de collectivités adhérentes.

Ajout de nouvelles compétences « socle » : Opendata, Système d'archivage électronique

Création de nouveaux pactes de service et financiers (As-Tech, MarcoWeb, idelibre)

Prise de contact avec des communes intéressées par l'offre du SITPI, se concrétisant par des conventions d'hébergement et d'assistance des logiciels de gestion financière et de gestion des ressources humaines des communes de Seyssinet-Pariset et Saint-Egrève.

Réflexion sur une refonte des statuts du syndicat (modalités d'adhésion, financement, ...) en vue de simplifier l'adhésion d'autres communes

2020-2024 : Les grands changements

Retrait de la ville de Saint-Martin-d'Hères du SITPI au 1^{er} novembre 2022

Mise en place d'une convention d'hébergement et d'assistance avec Meylan pour le logiciel de gestion des ressources humaines.

Fin des conventions avec les communes de Saint-Egrève et Seyssinet-Pariset, remplacées par des marchés.

Finalisation du plan de mandat 2022-2026 définissant les axes de développement et les scénarios associés.

Nouveaux statuts du SITPI permettant une plus grande ouverture à de nouvelles communes, et suscitant des vœux d'adhésion de la part de plusieurs communes.

Fin de la convention d'hébergement et d'assistance avec Meylan pour le logiciel de gestion des ressources humaines.

Adhésion au SITPI des communes de Saint-Egrève et Seyssins le 1^{er} octobre 2023.

Adhésion au SITPI des communes de Seyssinet-Pariset et Claix le 1^{er} janvier 2024.

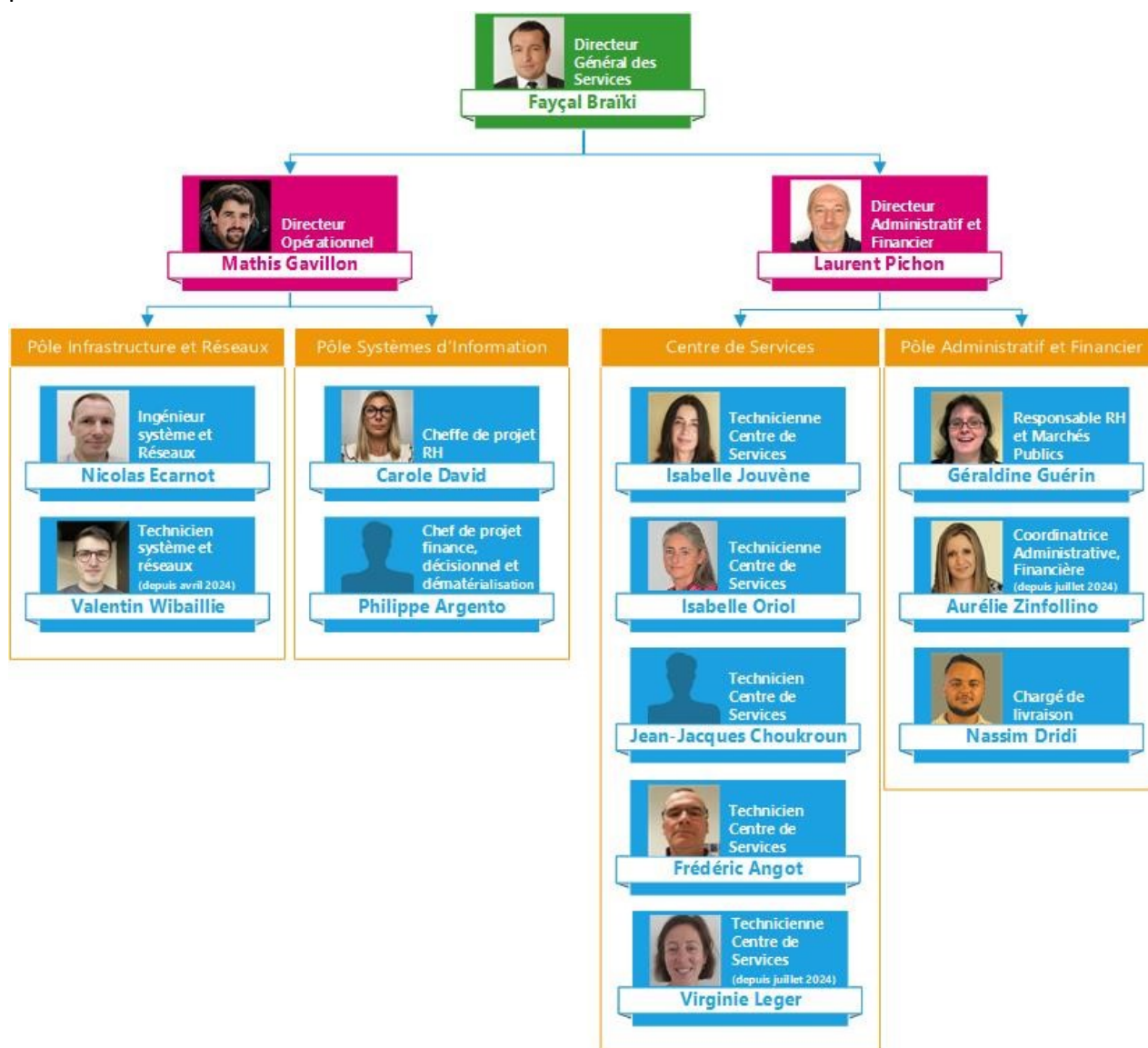
Adhésion au SITPI des communes de Varcès-Allières-et-Risset, Vif et Saint-Martin-d'Uriage au 1^{er} juillet 2024

Les agents du SITPI : une équipe au service des collectivités

Au 31 décembre 2024, parmi les 15 agents permanents, 10 étaient titulaires de la fonction publique territoriale et cinq sous contrat.

L'effectif global du SITPI a augmenté par rapport à fin 2023 (+ 2 agents), afin de faire face à la prise en charge de nouvelles communes en cours d'année : le poste de technicien systèmes et réseaux, gelé en 2023, a été pourvu au printemps 2024, et un poste de technicien CDS a été créé et pourvu en juillet 2024.

Au sein du pôle administratif, le poste de coordinateur administratif et financier a été pourvu en juillet grâce à la titularisation de l'agent du Centre de Gestion qui assurait le remplacement sur ce poste.



La promotion d'un agent et sa montée en compétence sur la gestion des marchés publics a permis de bâtir une « cellule marchés » en première ligne lors des appels d'offre du SITPI : quatre marchés passés en 2024 (fourniture d'un outil collaboratif, maintenance des applications Ciril et Maarch, sélection d'un maître d'ouvrage délégué pour le futur siège du SITPI) et ceux à venir (travaux pour les locaux, prestations ou investissement pour le compte de dix villes...).

LES FAITS MARQUANTS DE L'ANNÉE 2024

Adhésions de trois nouvelles communes

Trois nouvelles communes ont adhéré au SITPI en juillet 2024, suite à un processus d'adhésion favorisé par les nouveaux statuts votés fin 2022, avec un socle de compétences obligatoires recentré sur le cœur de métier du syndicat.

Désormais, avec Varcès-Allières-et-Risset et Vif, communes de la métropole grenobloise, et St-Martin-d'Uriage membre de la CC du Grésivaudan, ce sont 10 communes iséroises qui composent le syndicat.

Pour chacune de ces communes, l'adhésion entraîne des changements dans la gestion de certains de leurs systèmes d'informations : simple évolution des modes d'hébergement ou changement complet de logiciel. Les projets liés à ces changements ont été réalisés avant la fin 2024.

Ainsi, le SITPI est passé en deux ans de trois à dix communes.

Intégration technique des communes nouvellement adhérentes

L'intégration technique des systèmes d'information des trois nouvelles communes et de communes ayant récemment adhéré, a nécessité une forte implication des équipes projet, infrastructure et assistance du SITPI.

A cet effet, le SITPI a appliqué sa propre méthodologie à la gestion des différents projets, avec comme lignes directrices la mutualisation (prestations et formations communes à plusieurs villes) et la mise en cohérence (convergence des pratiques et des procédures).

Ces intégrations sont de trois ordres :

- transfert des données techniques de la commune au SITPI lorsque la commune utilisait l'application proposée par le SITPI
- migration des données de la commune lorsque la commune utilisait une application différente de celle proposée par le SITPI, accompagnée de l'installation de l'application et des formations
- installation si la commune ne disposait pas d'application, et formations

	SI GF	SI RH	SI Elections	Concerto
Seyssins	Migration	Migration		Transfert
Claix	Transfert	Transfert	Installation	
Vif	Transfert	Transfert		
St-Martin-d'Uriage	Transfert	Transfert		
Varces	Migration	Migration		

Ces intégrations ont également nécessité la configuration des outils de dématérialisation utilisés par le SITPI : TdT, i-parapheur...

Nouveaux locaux

La décision d'acquérir des locaux pour accueillir le siège du SITPI ayant été prise, l'année 2024 a permis de recueillir plusieurs possibilités d'implantation rentrant dans les critères définis par le SITPI en termes de fonctionnement du bâtiment, localisation, cout... Sur les trois projets proposés (réhabilitation d'un ancien bâtiment, achat de locaux neuf et construction), c'est la construction des locaux du SITPI à proximité de la future cité administrative de Pont-de-Claix qui a été retenue. Le travail sur le cahier des charges de ces futurs bâtiments a commencé, ainsi qu'une réflexion sur la maîtrise d'ouvrage, qui aboutiront en 2025 au début concret des phases de conception.

Cérémonie des 50 ans du SITPI

Le SITPI, créé en février 1974, a soufflé ses 50 bougies lors d'une cérémonie qui s'est tenu sur le lieu d'implantation de son futur siège à Pont-de-Claix. Anciens et actuels élus et agents ont pu assister à la pose de la première pierre sous forme de briques qui a été suivie d'un moment convivial.



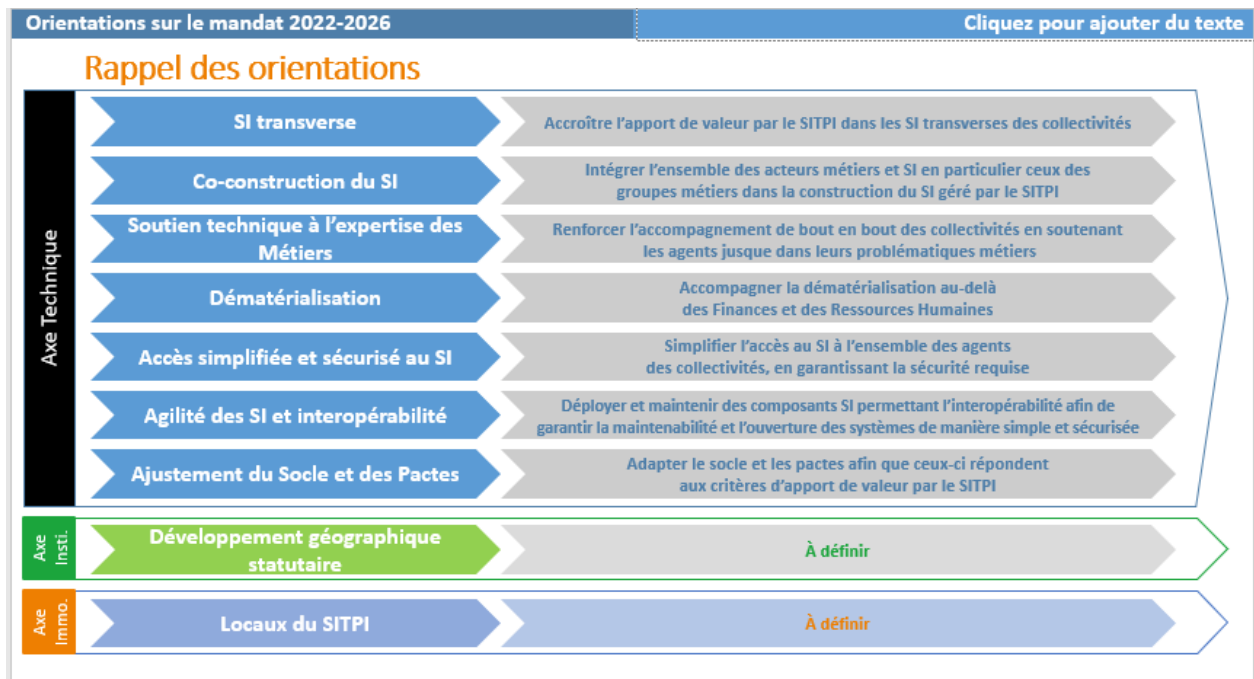
Un logo pour les 50 ans a été créé pour l'occasion et diffusé tout le long de l'année dans les différents supports du syndicat (site internet, courriels, invitations, etc...).



Avancement du plan de mandat 2022-2026

Le plan de mandat est la feuille de route, l'acte fondateur de l'action d'une collectivité, le document stratégique dans lequel les priorités politiques d'une collectivité pour les années à venir sont clairement énoncées.

La rédaction du plan de mandat 2022-2026 a permis de dégager des propositions d'axes et d'orientations que souhaite se donner le SITPI.



Différents scénarios pour chacune de ces orientations ont ensuite été envisagés. Parmi ces scénarios a été choisi le scénario final et sa déclinaison opérationnelle sous forme de projets, dont la réalisation a commencé en 2022 et s'étalera jusqu'en 2026.

PLAN DE MANDAT 2022-2026

Réalisation au 31/12/2024

Orientation	Scénario	Projet	2022	2023	2024	2025	2026
SI transverse	S1.2	Evolution et maintien opérationnel du SI existant					
	S1.2	Etude et déploiement d'une plateforme Collaborative					
	S1.2	Etude et déploiement d'une Gestion Electronique du Courrier					
	S1.2	Etude et déploiement d'une Gestion Electronique de Documents ou Gestion Relations Usagers					
	S1.2	Label Territoire Numérique Libre					
Co-construction du SI	S2.1	Organisation des comités actuels					
	S2.1	Organisation des réunions (pactes, métier, spécifique)					
	S2.2	Communication sur le SI					
	S2.3	Clairification des processus existants sur la prise en compte des attentes et des évolutions					
Ajustement du Socle et des Pactes	S3.1	Formalisation du Socle et des Pactes (catalogue et niveau de service)					
	S3.2	Identification des conditions financières de sortie anticipée d'un Pacte					
Dématérialisation	S4.2	Renforcement de l'utilisation de la dématérialisation déjà mise en place et généralisation du déploiement sur toutes les					
	S4.2	Signature électronique des marchés					
	S4.2	Fiche de paie (coffre fort électronique)					
	S4.2	Promotion auprès des collectivités					
Accès simplifié et sécurisé au SI	S5.2	Applications-Connecteurs SSO					
	S5.2	Plateforme d'authentification SSO					
	S5.2	Accès au SI					
	S5.2	Connexion au GIX					
Soutien technique à l'expertise des Métiers	S6.2	Groupe Métier RH, FINANCES					
	S6.2	Groupe Métier Dématérialisation, Archivage, Télétransmission, Parapheur, Portail Enfance					
	S6.2	Groupe Métier Décisionnel, Gestion électronique du courrier, Gestion électronique de document					
Agilité des SI et interopérabilité	S7.2	Interopérabilité avec les applications des collectivités					
	S7.2	Généralisation du Bus PASTEL					
	S7.2	Authentification unique entre le portail des bibliothèques communales et la numéothèque métropolitaine					
	S7.2	Recherche fédérée					
	S7.2	Audit des pratiques RGI au SITPI					
Développement géographique statutaire	S8.2	Refonte des statuts					
Locaux du SITPI	S9.2	Acquisition et aménagement					
	S9.2	Déménagement					

	Terminé
	En cours
	Non réalisé
	Prévu

Audit de sécurité et sensibilisation à la Cybersécurité

Soucieux de maintenir à un niveau élevé sa cybersécurité et celle de ses adhérents, le SITPI a entrepris un certain nombre d'actions en ce sens dont certaines s'inscrivent dans le plan national France Relance. Le parcours est organisé en trois phases :

- Le pré-diagnostic : Évaluation du niveau de cybersécurité qui permet d'orienter vers un parcours adapté aux enjeux et besoins.
- La phase de diagnostic initial : Un prestataire terrain assure les actions de sensibilisation, de formation et d'audit puis élabore, avec le bénéficiaire, un plan de sécurisation avec des mesures concrètes à mettre en œuvre.
- L'approfondissement grâce aux « packs relais » : La démarche se poursuit par la mise en œuvre des mesures préalablement identifiées et de nouveaux chantiers ciblés tenant compte de la progression de la structure.

La phase de diagnostic a eu lieu en 2024 et a permis de mettre en évidence les points forts du SITPI en la matière mais aussi les marges d'amélioration. Une restitution de ce diagnostic a été faite auprès des différentes instances du SITPI. Un plan d'actions a été déterminé et doit s'étendre sur 2025 et 2026 dans le cadre du « pack relais ». Le SITPI a perçu à cet effet une subvention de 90 000 euros versée par le Secrétariat Général de la Défense et de la sécurité Nationale au titre du plan « France Relance ». Parmi les actions entreprises en 2024, il convient de souligner la nomination d'un Responsable de la Sécurité des Systèmes d'Information ou RSSI qui est un maillon essentiel dans le dispositif de cybersécurité. Cette nomination a été effectuée à moyens constants permise par une montée en charge progressive, charge qui doit être évaluée à l'issue d'une période significative de fonctionnement.

En accompagnement de cette démarche, deux ateliers de sensibilisation à la cybersécurité, l'un à destination des agents et l'autre de la direction, ont été organisés en janvier 2024.


Le SITPI de nouveau récompensé du label « Territoire Numérique Libre »

Pour sa troisième participation, le SITPI a été récompensé pour la troisième fois, en novembre 2024, du label « Territoire Numérique Libre » au niveau 4.



Ce label est une initiative de l'ADULLACT, soutenue par plusieurs associations et acteurs du logiciel libre. Une quarantaine de collectivités sont déjà labellisées « Territoire Numérique Libre ».

Le niveau 4 récompense une stratégie politique volontariste en faveur du Libre, des initiatives régulières en termes de développement et de communication, et l'implication de la collectivité dans une démarche d'ouverture des données publiques.



LES ACTIVITES DU SITPI

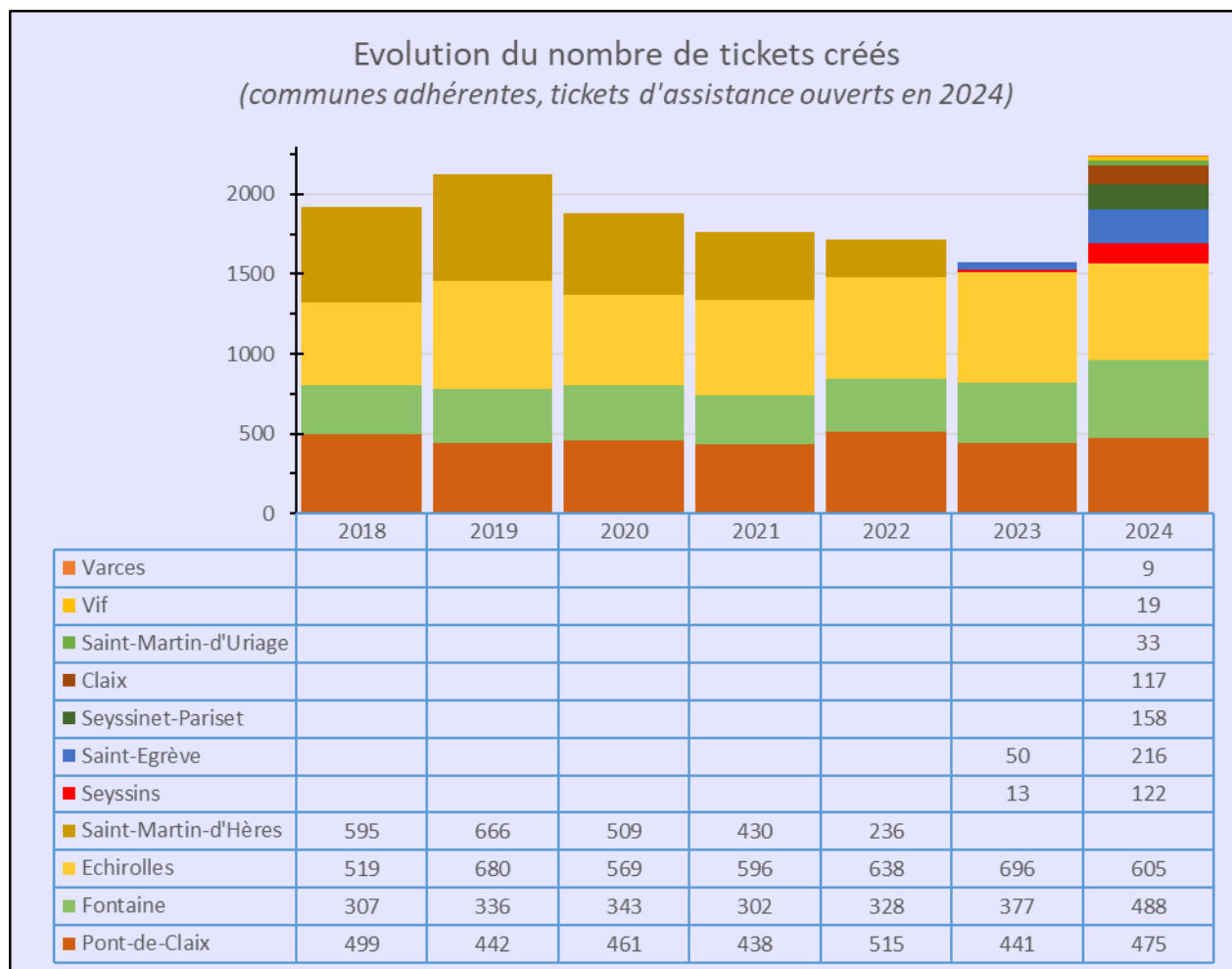
Projets

Chaque année, le SITPI s'engage, avec les communes, dans des projets structurants qui permettent au syndicat comme à ses adhérents de se maintenir.

- Infrastructure
 - Évolution du système de sauvegarde
 - Mise en œuvre du plan de sécurisation : audit de sécurité, élaboration d'un plan d'action, nomination d'un RSSI
 - Accès à Internet autonome
 - Remplacement du pare-feu
- SI Ressources Humaines
 - Intégration technique de Seyssins, Claix, Vif, St-Martin d'Uriage et Varcès
 - Gestion des postes et effectifs pour St-Martin-d'Uriage, Varcès, Pont-de-Claix, Echirolles, St-Egrève et Fontaine
 - Refonte de l'organigramme pour Fontaine
 - Mise en place des 1607h et des SMD pour St-Egrève
 - Mise en place de la DSN événementielle pour toutes les communes
 - Interface SIRH <-> LDAP pour Echirolles
- SI Gestion Financière
 - Intégration technique de Seyssins, Claix, Vif, St-Martin d'Uriage et Varcès
 - Mise en place du CFU, de la loi AGEC et des budgets verts pour toutes les communes
 - Signature électronique des pièces de marché pour toutes les communes
 - Migration outil décisionnel pour St-Egrève
 - Évolution de la dématérialisation des flux PES pour toutes les communes
- SI Gestion des Elections
 - Intégration technique de Claix
- Concerto
 - Intégration technique de Seyssins

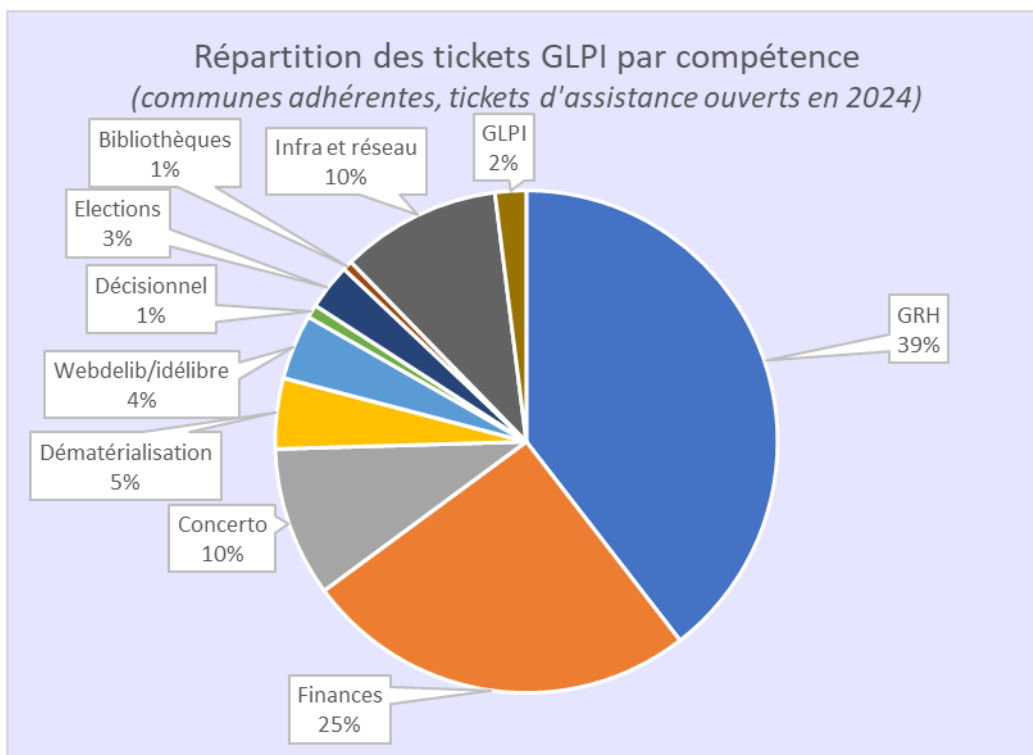
Assistance aux utilisateurs – Qualité de service

L'assistance du SITPI s'est renforcée, au 1^{er} juillet 2024, avec l'arrivée d'un nouveau technicien au Centre de Services. C'est donc une équipe de cinq personnes qui a su absorber l'augmentation du volume de tickets entraînée par l'arrivée de deux nouvelles communes adhérentes début 2024 et trois autres en juillet 2024.

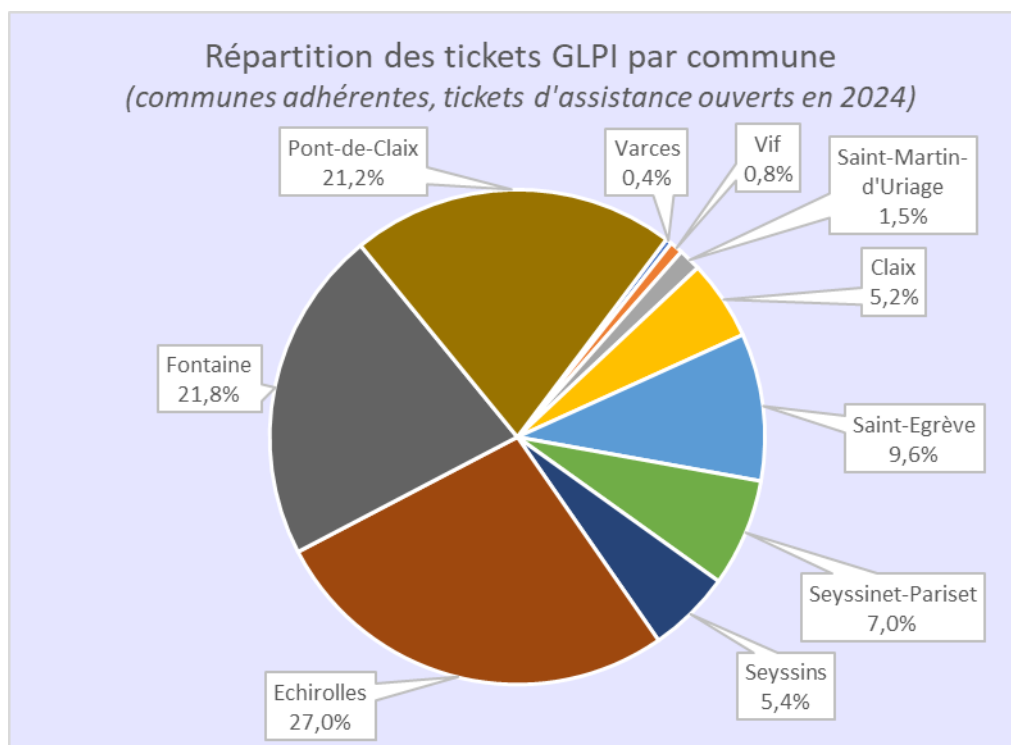


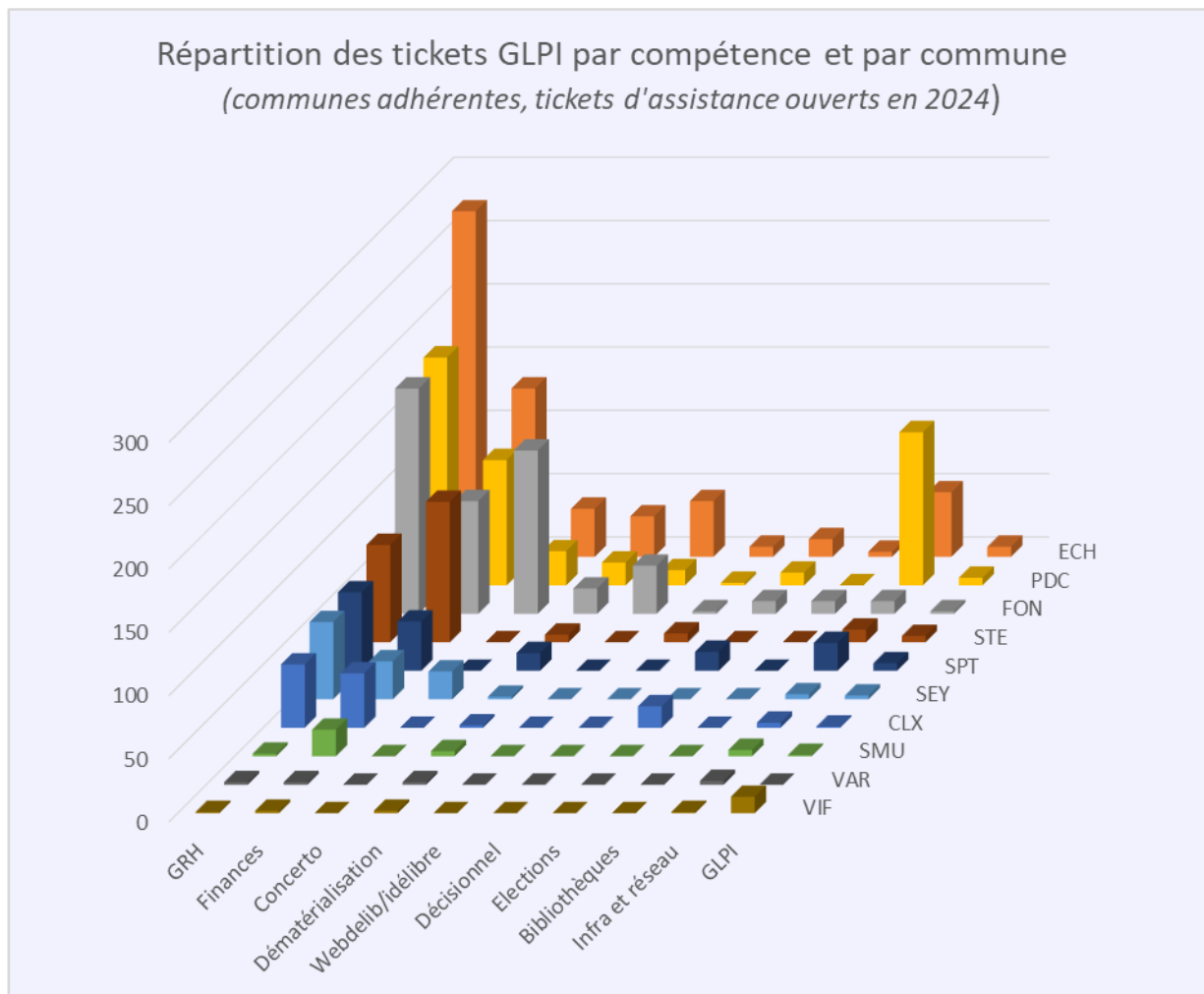
Ainsi, le nombre de tickets traités par le SITPI pour ses communes membres a augmenté, passant de 1577 tickets en 2023 à 2242 en 2024 soit une augmentation de +42,2%. Cependant, cette hausse doit être relativisée, car le Centre de Services était également, jusqu'à fin 2023, en charge de l'assistance des communes sous convention (Meylan, Seyssinet-Pariset et St-Egrève jusqu'en octobre 2023), qui ont représenté 338 tickets additionnels en 2023 à ajouter aux 1577. Ainsi, l'augmentation est en fait de +17%.

Les applications générant de loin le plus de tickets sont les systèmes d'information RH et Finances. Les tickets relatifs à l'infrastructure représentent 10% des demandes à l'assistance.



Les communes qui ont le plus recours à l'assistance sont celles qui puisent le plus dans le catalogue de services du SITPI au travers notamment des options souscrites.





Les Groupes Métiers et les Ateliers Thématiques

Le SITPI organise depuis plusieurs années des « groupes métiers » et des « ateliers thématiques » réunissant les services des communes autour d'une même application, et par extension autour d'un même métier. Ce partage de connaissances et d'expériences va au-delà de la simple utilisation des logiciels. Il permet un échange de pratique cher aux professionnels, et une capacité d'anticipation des évolutions tant techniques que réglementaires.

Aux traditionnels groupes métiers RH et Finances, et aux groupes de travail liés au réseau des bibliothèques, se sont ajoutés en 2024 des groupes métier sur les applications Elections, Concerto et Webdelib.

LES COMPETENCES EXERCEES PAR LE SITPI

Gestion des ressources humaines – Ciril – Civil DAA

Au-delà des projets liés aux communes nouvellement adhérentes, le SITPI a mis en place, pour toutes les collectivités, la DSN événementielle, le signalement FCTU (fin de contrat de travail unique) et la gestion des arrêts de travail dans Civil Net RH. Une formation sur ces sujets a été délivrée en octobre.

Deux groupes métier RH ont été organisés en mai et décembre 2024.

Un atelier a été organisé en avril sur les Pratiques et contrôles des paies

Une formation CIRIL sur les modules Poste et Effectifs a été organisée en septembre.

17 patches et mises à jour réglementaires ont été installés au cours de l'année.

Gestion financière – Ciril – Civil Finances

Plusieurs projets ont été conduits au cours de cette période, dont en particulier :

- L'intégration des communes nouvellement adhérentes sur l'application SIRH et sur la dématérialisation associée : Seyssins, Saint-Martin-d'Uriage, Varcès-Allières-et-Risset et Vif
- La préparation de la mise en place du Compte Financier Unique,
- La prise en compte de la loi AGECE (anti-gaspillage pour une économie circulaire),
- La mise en place des « Budgets verts »
- La signature électronique pour les pièces de marchés
- La migration de l'outil décisionnel Business Object pour St-Egrève

Deux sessions de formation ont été organisées, l'une sur les AP/CP et l'autre pour former les agents de Varcès et Seyssins.

Deux groupes métier ont été organisés.

Huit mises à jour ou patches ont été installés au cours de l'année.

Gestion du réseau des bibliothèques – Archimed - Syracuse

Le SITPI a continué d'assurer son activité de gestion des prêts inter-bibliothèques, avec la navette quatre jours par semaine.

Les groupes SIGB (système d'information de gestion de bibliothèque) et Portail se réunissent régulièrement environ 1 fois tous les 2 mois.

Une formation de 7 jours au total a été organisée entre juillet et novembre.

Une mise à jour a été installée.

Gestion des élections – Ciril – Civil Elections

Trois week-ends électoraux ont été organisés en 2024 : les élections européennes le 9 juin et les deux tours des élections législatives les 30 juin et 7 juillet. A chaque fois, le SITPI a mis en place une permanence pour assurer le bon fonctionnement de l'application de gestion des élections. Ces scrutins se sont déroulés sans encombre.

Une seule mise à jour a été installée en 2024.

Gestion des délibérations – Adullact – Webdelib et i-Délibre

Cette application n'a connu qu'une seule mise à jour et n'a pas généré d'activité au niveau des projets pendant l'année 2024.

Gestion des activités population – Arpège – Concerto Opus

L'assistance Concerto a été régulièrement sollicitée par les communes utilisatrices, et certaines réflexions ont été initiées avec les services, elles verront leur concrétisation sous forme de projets dans les mois à venir.

La commune de Seyssins a rejoint cette option, avec la nécessité de migrer les données historiques. Un espace collaboratif spécifique à cette application a été créé, permettant l'échange d'informations entre les utilisateurs avec l'appui du SITPI.

Six jours de formation ont été organisés entre juin et septembre, sur les inscriptions, les mises à jour fonctionnelles et la gestion des droits utilisateurs.

Deux groupes métier ont été organisés en juin et novembre, et deux groupes techniques en mars et septembre.

Gestion des procédures de marché public - MarcoWeb

Le SITPI assure l'hébergement de l'application et les relations avec l'éditeur. Il n'assure pas de fonction technique ou d'assistance.

Ce logiciel est proposé en mode « SaaS » (Software as a Service, logiciel en tant que service) et ne nécessite pas d'intervention de la part du SITPI.

Opendata

Avec l'accord des communes, le SITPI propose de déposer sur la plateforme métropolitaine de données ouvertes les données disponibles en provenance de certaines applications opérées par le SITPI.

Une option « Opendata » a été créée afin de permettre aux communes adhérentes de se positionner sur cette offre de service.

Gestion électronique du courrier - Maarch

L'application de gestion électronique du courrier est déployée à Echirolles et Fontaine. Le SITPI en assure l'hébergement et les relations avec l'éditeur. Il n'assure pas de fonction technique ou d'assistance.

Système d'archivage électronique

Un système d'archivage électronique est opérationnel au SITPI depuis 2022. Il permet aux communes qui le souhaitent d'archiver certains documents nativement numériques liés aux applications RH et finances, de manière sécurisée et dans le respect de la réglementation.

Une option « SAE » a été créée afin de permettre aux communes nouvellement adhérentes de se positionner sur cette offre de service.

Le SITPI assure l'hébergement de l'application et les relations avec l'éditeur. Il n'assure pas de fonction technique ou d'assistance.

Gestion des infrastructures techniques du SITPI

L'année 2024 a été marquée par trois thématiques majeures : l'arrivée de nouvelles collectivités, la poursuite de la modernisation de l'infrastructure et la cybersécurité. Dans le cadre de l'arrivée des nouvelles collectivités, le SITPI a accompagné la migration des systèmes d'informations des villes concernées sur le plan technique avec notamment le pilotage de la mise en œuvre du lien fibre optique entre les collectivités concernées et le SITPI, et le transfert des données hébergées par les collectivités vers le SITPI. Deux projets majeurs participants à la modernisation de l'infrastructure du SITPI ont été réalisés en 2024 : le remplacement du pare-feu arrivant en fin de vie, et la sortie du modèle actuel d'interconnexion à Internet (via un prestataire) pour que le SITPI devienne son propre fournisseur d'accès à Internet. Enfin, la cybersécurité a été un thème majeur au travers du Plan France Relance qui continue de rythmer l'activité du syndicat par son plan d'action toujours en cours de déploiement. Le maintien en conditions opérationnelles du parc informatique du SITPI reste une part importante de l'activité du pôle Infrastructure et Réseaux. Dans ce cadre, il intervient à trois niveaux :

- les interventions lors d'incidents techniques,
- les mises à jour sur les services d'infrastructure et sur les logiciels métiers,
- le suivi quotidien des processus de sauvegarde, de supervision, de conformité des environnements techniques.

VUE D'ENSEMBLE DU COMPTE FINANCIER UNIQUE

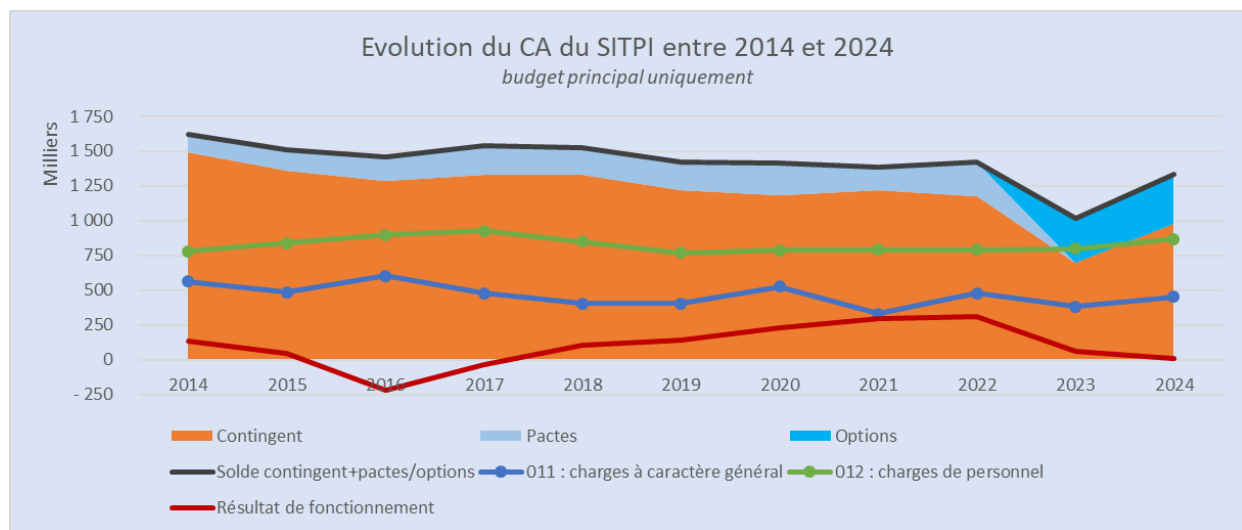
CFU

Pour rendre compte des résultats de l'exercice 2024, le SITPI a adopté le format du Compte Financier Unique, document réalisé conjointement par l'ordonnateur et le comptable d'une collectivité, qui remplace le Compte Administratif de l'ordonnateur et le Compte de Gestion du comptable.

Les CFU 2024 du budget principal et du budget annexe « prestations de services » du SITPI ont été votés le 3 avril 2025.

Fonctionnement

Les finances du syndicat restent saines, avec un contrôle strict des dépenses, l'utilisation dès que possible de logiciels libres et la réduction des coûts liée à la mutualisation.



En 2023, la baisse des contingents liée au départ de Saint-Martin-d'Hères n'avait été que très partiellement compensée par de nouvelles cotisations. L'année 2024 a vu l'arrivée de quatre nouvelles communes sur l'année entière et de trois autres sur le dernier semestre, pour une contribution globale des communes qui se rapproche de celle de 2022. L'effort constant sur les dépenses de fonctionnement du syndicat, l'utilisation des excédents de fonctionnement de l'année 2023 tant du budget principal que du budget annexe ont permis d'équilibrer le budget du syndicat.

La clôture de l'exercice 2024 laisse apparaître un résultat de fonctionnement à hauteur de - 55 244 €, portant le résultat de fonctionnement cumulé à + 8 015 €.

SECTION DE FONCTIONNEMENT / DEPENSES		BP 2024	BP + DM 2024	CFU 2024
011	CHARGES A CARACTERE GENERAL	421 195	461 231	452 312
012	CHARGES DE PERSONNEL	801 000	870 500	868 333
65	AUTRES CHARGES DE GESTION COURANTE	54 000	57 152	57 151
Total des dépenses réelles de fonctionnement		1 276 195	1 388 883	1 377 796
042	OP. D'ORDRE DE TRANSFERT ENTRE SECTIONS	153 600	153 600	146 881
Total des dépenses d'ordre de fonctionnement		153 600	153 600	146 881
TOTAL DEPENSES DE FONCTIONNEMENT		1 429 795	1 542 483	1 524 677

SECTION DE FONCTIONNEMENT / RECETTES		BP 2024	BP + DM 2024	CFU 2024
013	ATTENUATION DE CHARGES	0	0	2 029
70	PRODUITS DES SERVICES	27 000	27 000	27 000
74	DOTATIONS ET PARTICIPATIONS	1 221 536	1 332 124	1 332 120
75	AUTRES PRODUITS DE GESTION COURANTE	118 000	120 100	108 284
TOTAL RECETTES DE FONCTIONNEMENT		1 366 536	1 479 224	1 469 433

RESULTAT DE FONCTIONNEMENT DE L'EXERCICE		-63 259	-63 259	-55 244
002	RESULTAT DE FONCTIONNEMENT REPORTE	63 259	63 259	63 259
RESULTAT DE FONCTIONNEMENT CUMULE		0	0	8 015

EPARGNE DE GESTION = EPARGNE BRUTE = EPARGNE NETTE			-55 244
TAUX D'EPARGNE BRUTE			-4%

Ces résultats étaient attendus, dans la mesure où l'exercice 2024 reflète une augmentation des dépenses de fonctionnement liées à l'intégration technique de trois nouvelles communes alors que les recettes associées ne sont que partielles avec la prise en compte de leur adhésion en milieu d'année. Cette arrivée des trois nouvelles communes adhérentes avaient fait l'objet de la décision modificative n°1 sur ce budget.

Investissement

Les résultats de l'année 2024 montrent des dépenses essentiellement liées au démarrage des communes entrantes (acquisition de licences et prestations de démarrage).

Le résultat prévisionnel d'investissement de 2024 se porterait à 20 349 € pour un résultat d'investissement cumulé prévisionnel de 338 320 €.

Le montant des restes à réaliser s'élève à 115 271 €.

Une opération de régularisation des comptes consécutive au départ de Saint-Martin d'Hères, portant sur 201 771 € en dépense et en recette (chapitre 041), n'a pas été exécutée, car il s'agissait d'une opération non budgétaire.

SECTION D'INVESTISSEMENT / DEPENSES		BP 2024	BP + DM 2024	CFU 2024
20	IMMOBILISATIONS INCORPORELLES	77 419	115 419	114 627
21	IMMOBILISATIONS CORPORELLES	293 059	255 059	12 411
Total des dépenses réelles d'investissement		370 478	370 478	127 037
041	OP. D'ORDRE DE TRANSFERT ENTRE SECTIONS	201 771	201 771	0
Total des dépenses d'ordre d'investissement		201 771	201 771	0
TOTAL DEPENSES D'INVESTISSEMENT		572 249	572 249	127 037
SECTION D'INVESTISSEMENT / RECETTES		BP 2024	BP + DM 2024	CFU 2024
10	DOTATIONS, FONDS DIVERS ET RESERVES	505	505	505
Total des recettes réelles d'investissement		505	505	505
040	OP. D'ORDRE DE TRANSFERT ENTRE SECTIONS	153 600	153 600	146 881
041	OP. D'ORDRE DE TRANSFERT ENTRE SECTIONS	201 771	201 771	0
Total des recettes d'ordre d'investissement		355 371	355 371	146 881
TOTAL RECETTES D'INVESTISSEMENT		355 876	355 876	147 386

RESULTAT D'INVESTISSEMENT DE L'EXERCICE	-216 373	-216 373	20 349
001 RESULTAT D'INVESTISSEMENT REPORTE	317 971	317 971	317 971
RESULTAT D'INVESTISSEMENT CUMULE	101 598	101 598	338 320
RESTES A REALISER			115 271
<i>Dépenses réelles d'investissement avec RAR</i>		<i>370 478</i>	<i>242 308</i>
<i>Taux de réalisation : dépenses réelles avec RAR / dépenses réelles budgétées</i>			<i>65%</i>

Afin de rendre plus lisible la section d'investissement, et en particulier le report de l'excédent d'investissement de l'année dernière, celle-ci avait été votée en suréquilibre positif, conformément à l'article L1612-7 du Code Général des Collectivités Territoriales.

Le taux prévisionnel de réalisation, estimé à 67% en raison du report des premières dépenses liées au projet immobilier, est en très nette progression par rapport aux années précédentes, du fait de ce vote en suréquilibre, ce qui constitue une étape notable vers plus de lisibilité de la section.

État de la dette

Le dernier emprunt contracté par le SITPI a été remboursé en 2011, et depuis le SITPI ne fait plus appel à l'emprunt. Il ne supporte donc aucune dette.

En synthèse, l'exécution du budget principal 2024 du SITPI se caractérise par des dépenses de fonctionnement et d'investissement en hausse par rapport au budget primitif, lequel ne prenait pas en compte l'arrivée de nouvelles communes. Pour rappel, la non prise en compte de l'arrivée des nouvelles communes résultait d'un choix fait par le Comité Syndical dans l'attente de l'arrêté préfectoral d'extension du périmètre.

Budget annexe « prestations de service »

Le budget annexe se réduit désormais à certaines conventions de coopération (St-Martin-d'Hères pour le réseau des bibliothèques), de prestations de services (SIM Jean Wiener). La convention avec Meylan s'est terminée fin 2024.

Néanmoins, ce budget a présenté un excédent en fin d'exercice qui lui a permis de subventionner le budget principal.

SECTION DE FONCTIONNEMENT / DEPENSES		BP 2024	BP + DM 2024	CFU 2024
011	CHARGES A CARACTERE GENERAL	56 899	52 261	22 256
012	CHARGES DE PERSONNEL	11 000	11 000	11 000
65	AUTRES CHARGES DE GESTION COURANTE	108 000	108 818	108 818
67	CHARGES EXCEPTIONNELLES	0	3 820	3 181
TOTAL DEPENSES DE FONCTIONNEMENT		175 899	175 899	145 254
SECTION DE FONCTIONNEMENT / RECETTES		BP 2024	BP + DM 2024	CFU 2024
70	PRODUITS DES SERVICES	102 925	102 925	80 143
TOTAL RECETTES DE FONCTIONNEMENT		102 925	102 925	80 143
RESULTAT DE FONCTIONNEMENT DE L'EXERCICE				-65 111
002	RESULTAT DE FONCTIONNEMENT REPORTE	77 963	77 963	77 963
RESULTAT DE FONCTIONNEMENT CUMULE				12 852
EPARGNE DE GESTION = EPARGNE BRUTE = EPARGNE NETTE				-65 111
TAUX D'EPARGNE BRUTE				-81%

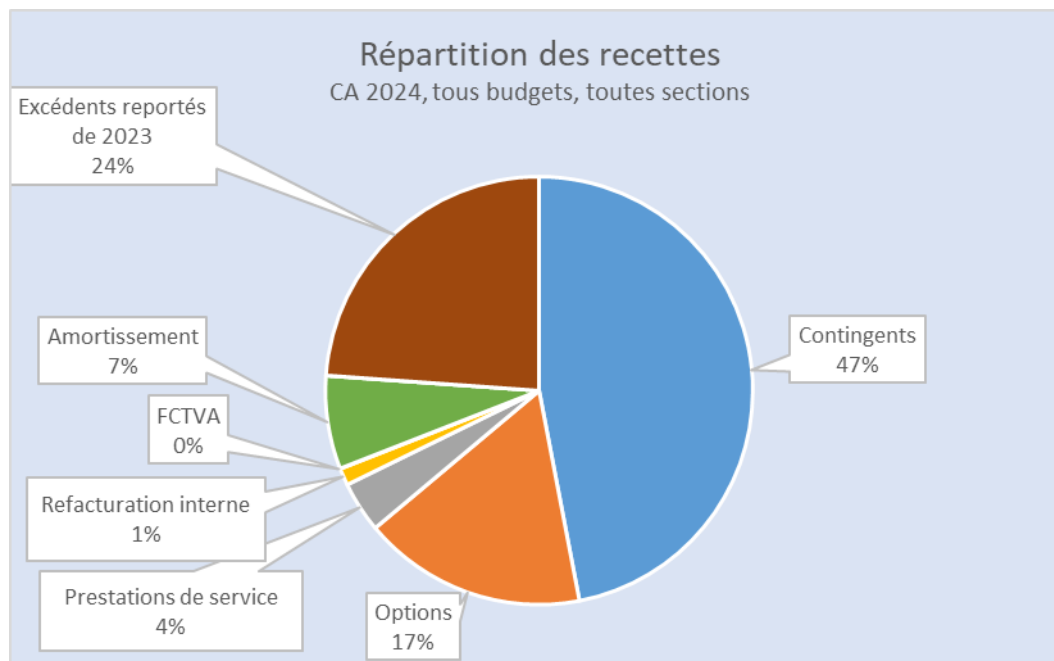
Le taux d'épargne brut, qui apparait fortement négatif, s'explique par le transfert, sous forme de subvention exceptionnelle, des excédents précédents du budget annexe vers le budget principal.

Aucun investissement n'a été réalisé sur le budget annexe cette année, Et en l'absence d'investissement, l'excédent d'investissement sera intégralement reporté d'une année sur l'autre.

SECTION D'INVESTISSEMENT / DEPENSES		BP 2024	BP + DM 2024	CFU 2024
20	IMMOBILISATIONS INCORPORELLES	0	0	0
21	IMMOBILISATIONS CORPORELLES	0	0	0
41	DEPENSES POUR COMPTE DE TIERS	0	0	0
TOTAL DEPENSES D'INVESTISSEMENT		0	0	0
SECTION D'INVESTISSEMENT / RECETTES		BP 2024	BP + DM 2024	CFU 2024
040	OP. D'ORDRE DE TRANSFERT ENTRE SECTIONS	0	0	0
TOTAL RECETTES D'INVESTISSEMENT		0	0	0
RESULTAT D'INVESTISSEMENT DE L'EXERCICE				0
001	RESULTAT D'INVESTISSEMENT REPORTE	43 080	43 080	43 080
RESULTAT D'INVESTISSEMENT CUMULE				43 080

Répartition des recettes

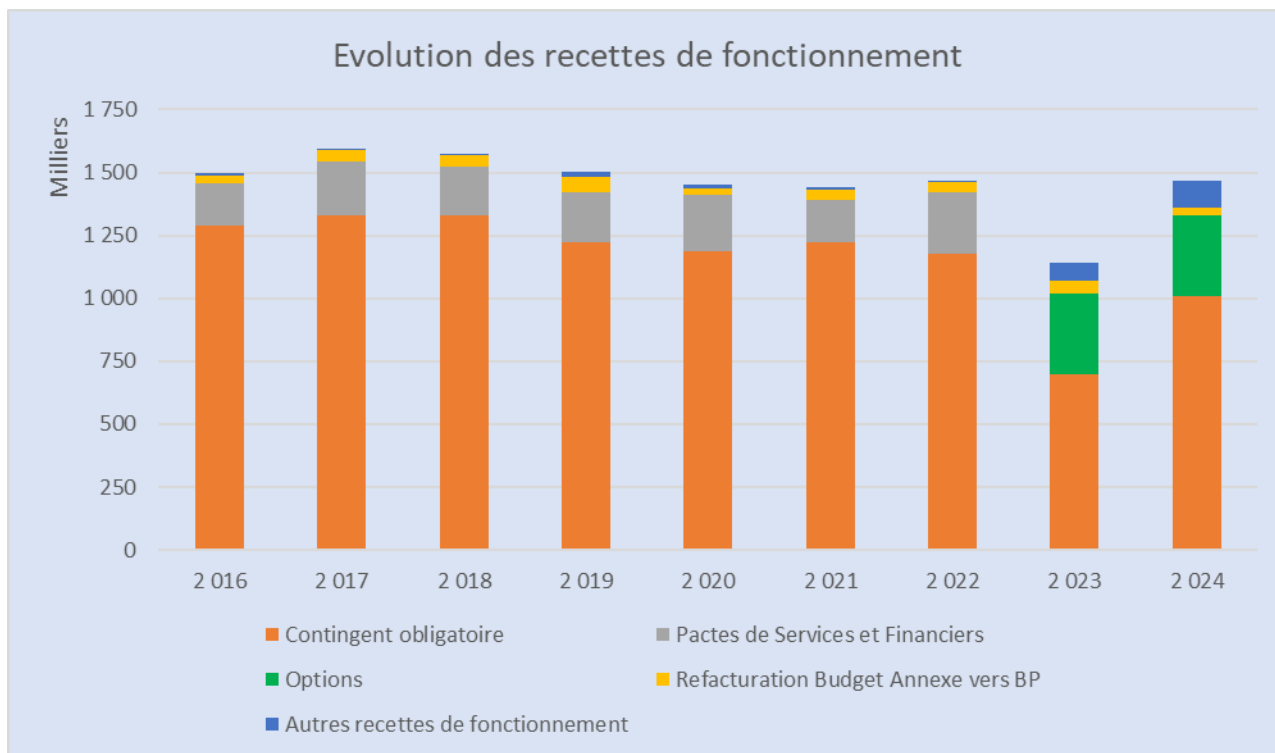
Les recettes du SITPI proviennent essentiellement des contributions des communes membres, par le biais des contingents obligatoires servant à financer le socle commun de compétences et des options couvrant des applicatifs optionnels. Les prestations de service font l'objet d'un budget annexe.



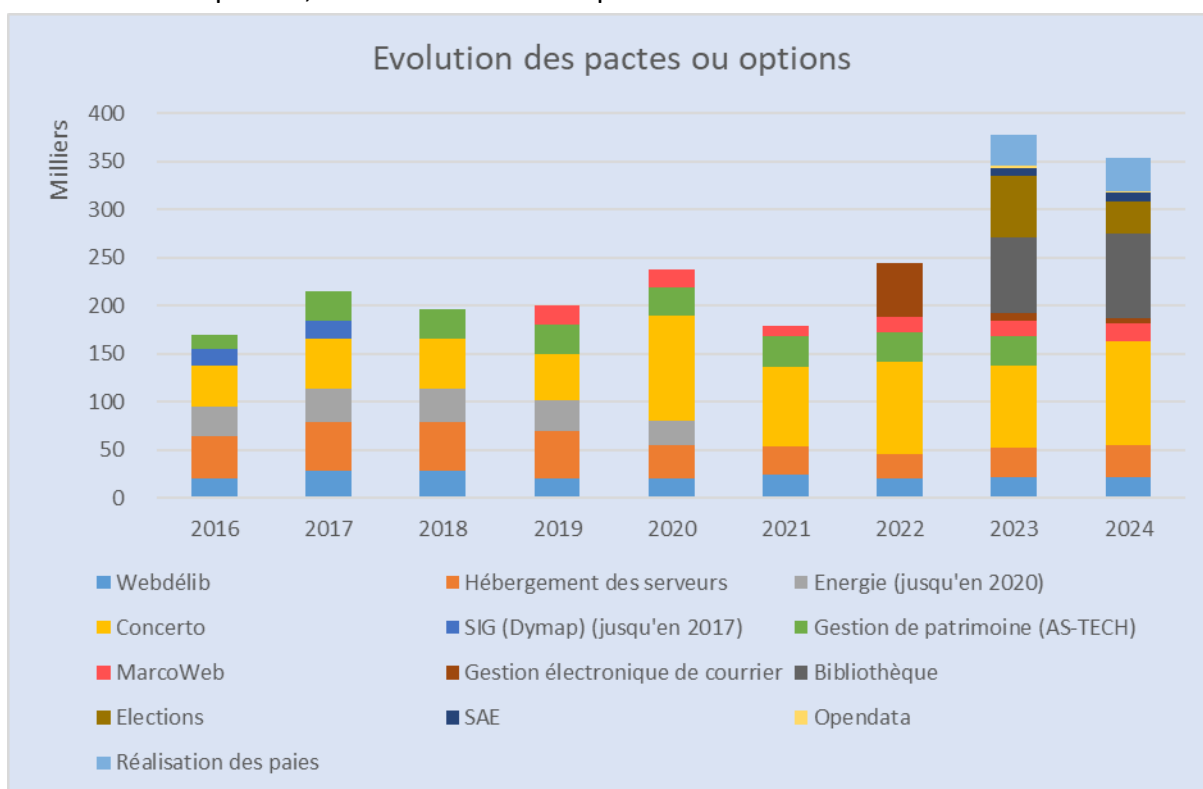
Les excédents reportés ne représentent plus que 24% des recettes, contre 42% en 2023. Cette évolution était attendue, avec les dépenses liées à l'arrivée de nouvelles communes. Néanmoins ils restent suffisants pour, hors projet immobilier, consolider un fonds de roulement qui permettra d'investir toujours sans recours à l'emprunt.

Evolution des recettes du budget principal

Les recettes du budget principal ont augmenté en 2024 du fait de l'arrivée de cinq communes au cours de l'année, 2 en janvier et 3 en juillet, ainsi que de la prise en compte de deux autres communes sur une année complète (adhésion en octobre 2023).



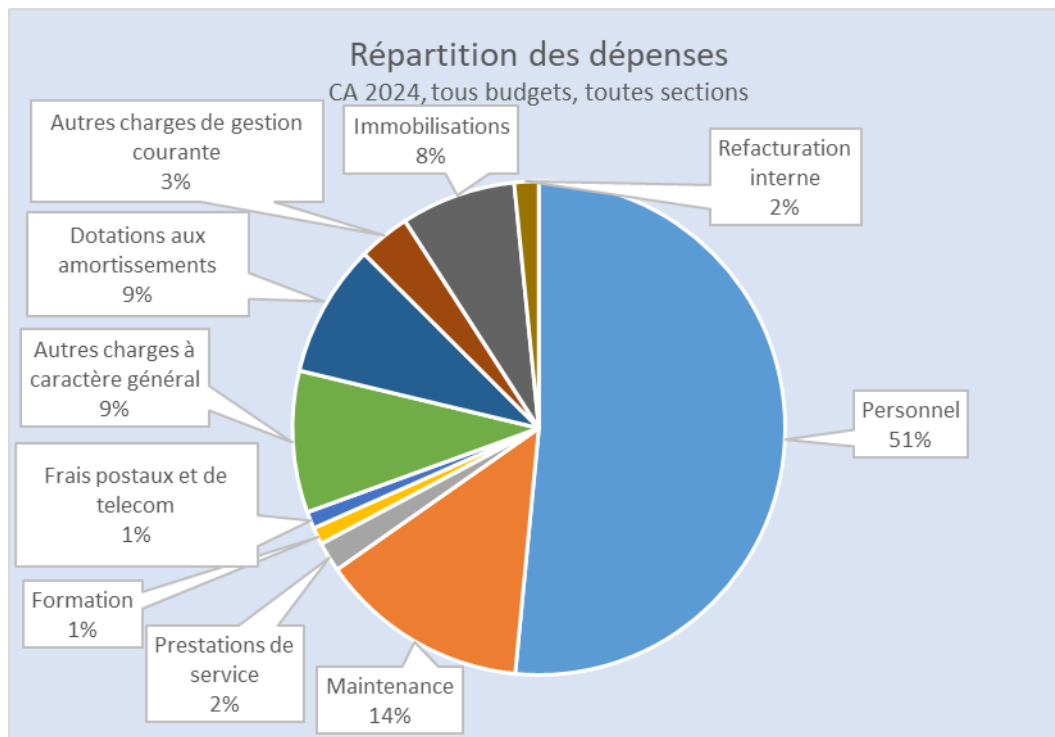
Les recettes liées aux options ont baissé entre 2023 et 2024, du fait de l'arrêt de l'option As-Tech. Par ailleurs certaines options voient leur montant augmenter et d'autres diminuer au gré des variations de dépenses, ces variations se compensant au final.



Répartition des dépenses

La répartition des dépenses est impactée par l'arrivée des nouvelles communes au sein du SITPI, avec des dépenses nouvelles liées à leur intégration dans le socle technique du syndicat.

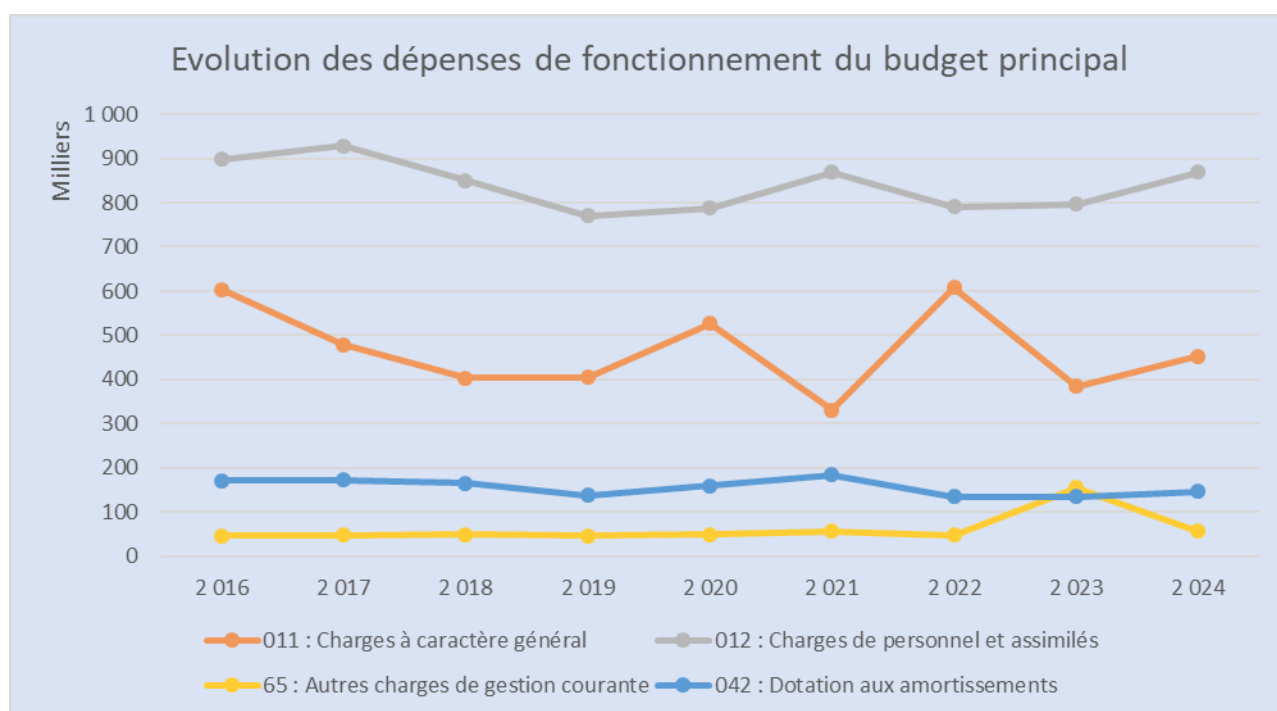
La part des charges de personnel est de 51 % de l'ensemble des dépenses, contre 45% en 2023, reflétant le poids déterminant de l'assistance (Centre de Service et Infrastructure & Réseaux).



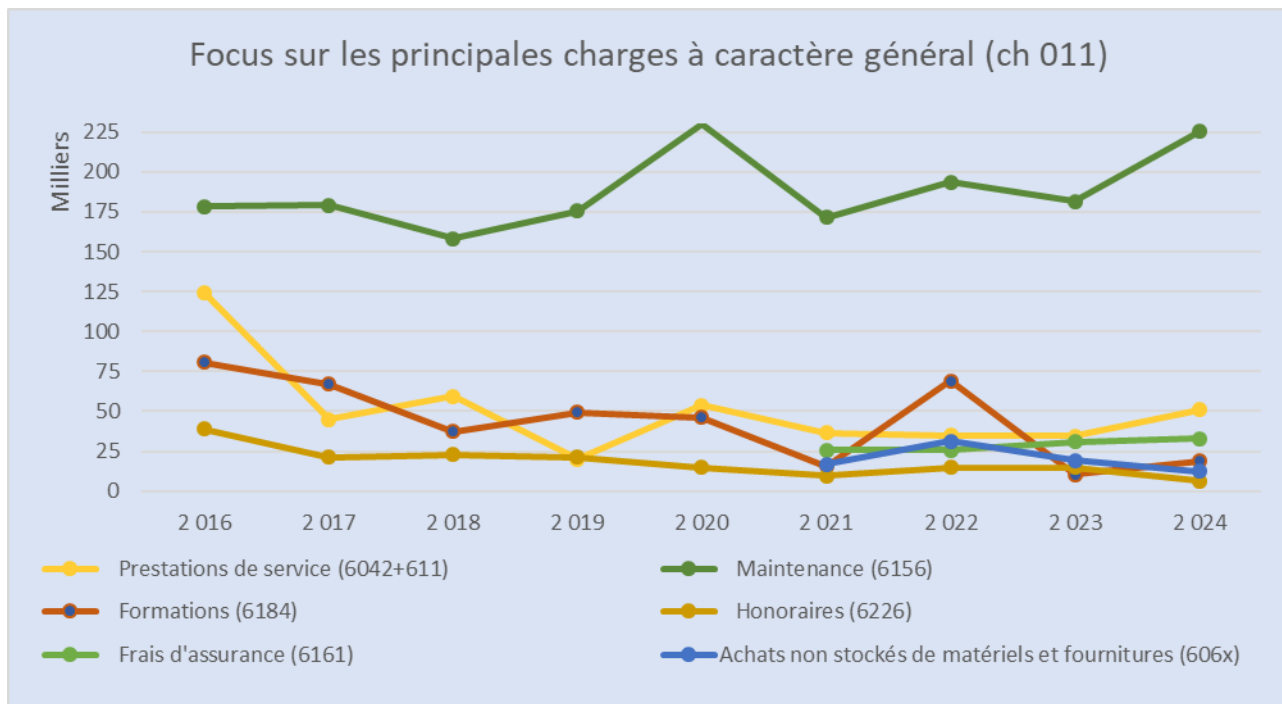
Evolution des dépenses du budget principal

Les charges à caractère général ont augmenté de 18% environ par rapport à 2023, en grande partie en lien avec l'arrivée de nouvelles communes.

Les charges de personnel ont augmenté de 9%. L'arrivée de deux agents, l'un en avril et l'autre en juillet, expliquent cette augmentation.

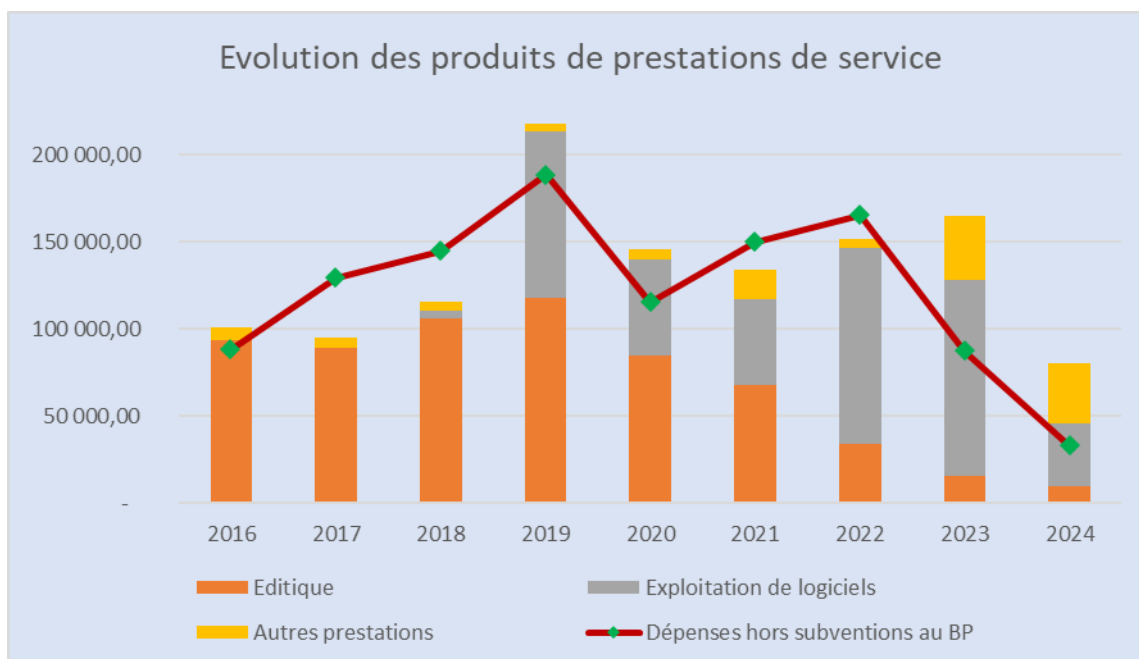


Au sein des charges à caractère général, outre les contrats de maintenance, l'augmentation des frais de formation et des prestations de service reflète l'évolution territoriale du syndicat.

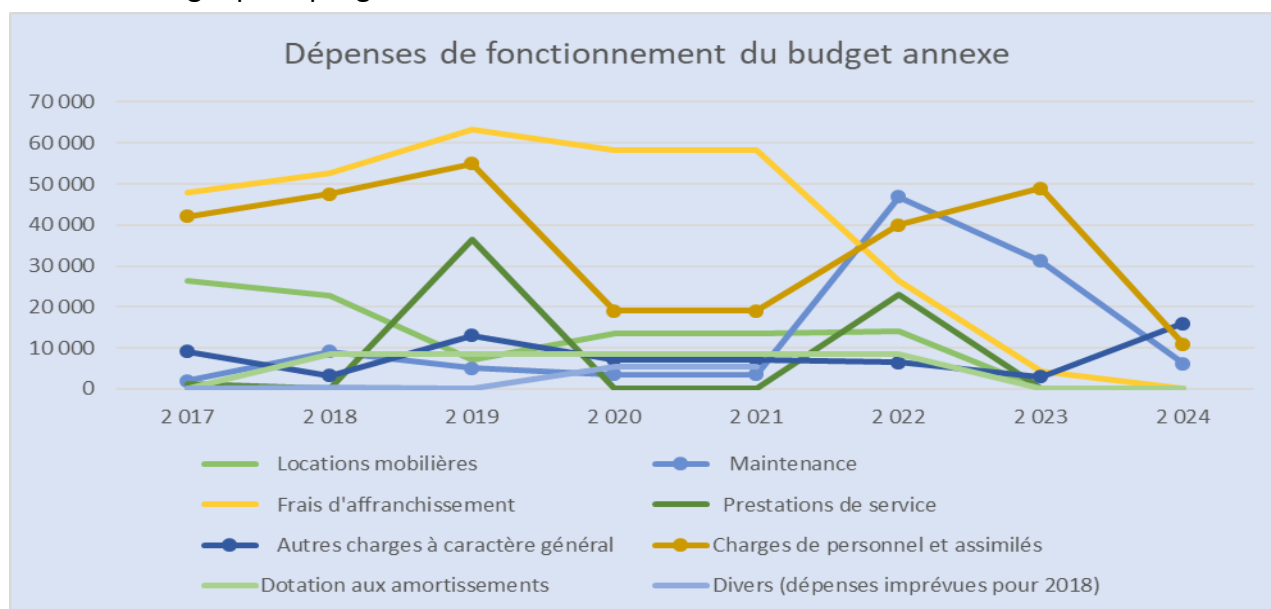


Evolution du budget annexe « prestations de services »

Le budget annexe poursuit son déclin, avec l'arrêt des contrats de prestation de service pour les communes adhérentes fin 2023. Les dernières factures d'éditique ont également été encaissées. Il ne subsiste plus principalement que la recette liée à la convention de coopération avec Saint-Martin-d'Hères pour la participation au réseau des bibliothèques, et la convention de prestations de service avec Meylan, qui s'est arrêtée fin 2024.



Les dépenses suivent la tendance des recettes et continuent de diminuer fortement, à l'exception des « autres charges à caractère général » qui traduisent la subvention que le budget annexe a pu verser au budget principal grâce aux excédents de l'année 2023.



ANNEXES : COMPTES FINANCIERS UNIQUES

BUDGET PRINCIPAL

BUDGET ANNEXE « PRESTATIONS DE SERVICES »

SITPI

Numéro SIRET : 25380070000036

POSTE COMPTABLE : 038041 SGC FONTAINE

Compte financier unique (M57)

Voté par Nature
BUDGET PRINCIPAL

ANNEE 2024

Sommaire

Le Compte Financier Unique

[Arrêté et signatures](#)

[ECCF](#)

	Origine des données	Page
I. Informations générales et synthétiques		
A	Informations statistiques, fiscales et financières	Ordonnateur 5
B1	Présentation générale du compte financier - Vue d'ensemble	Ordonnateur 6
B2	Résultats d'exécution du budget principal et des budgets des services non personnalisés	Comptable 7
B3.1	Liste des organismes de regroupement	Ordonnateur 8
B3.2	Liste des établissements publics créés	Ordonnateur 9
B3.3	Liste des services individualisés dans un budget annexe	Ordonnateur 10
C1	Détail des restes à réaliser - Dépenses	Ordonnateur 11
C2	Détail des restes à réaliser - Recettes	Ordonnateur 12
D	Bilan synthétique	Comptable 13
E	Compte de résultat synthétique	Comptable 14
F	Taux des contributions et produits afférents en N	Ordonnateur 16
II. Exécution budgétaire		
A	Modalités de vote du budget	Ordonnateur 17
	<i>Vue d'ensemble</i>	
A1.1	Dépenses d'investissement	Ordonnateur 18
A1.2	Recettes d'investissement	Ordonnateur 19
A2.1	Dépenses de fonctionnement	Ordonnateur 20
A2.2	Recettes de fonctionnement	Ordonnateur 22
	<i>Vue détaillée</i>	
B1	Dépenses d'investissement	Comptable 23
B2	Recettes d'investissement	Comptable 25
C1	Opérations d'équipement - Détail des chapitres et articles	Ordonnateur 27
D1	Dépenses de fonctionnement	Comptable 28
D2	Recettes de fonctionnement	Comptable 31
III. États financiers		
A	Bilan	Comptable 33
B	Compte de résultat	Comptable 37
C	Annexe (uniquement pour les collectivités certifiables)	Ordonnateur / Comptable - Pièce jointe 39
D	Balance des comptes	Comptable 40
IV. États annexés		

<i>A. Présentation croisée et agrégée</i>		
A1	Présentation croisée, section d'investissement – vue d'ensemble	Ordonnateur
A2	Présentation croisée, section de fonctionnement – vue d'ensemble	Ordonnateur
A3	Présentation agrégée du budget principal et des budgets annexes	Ordonnateur
<i>B. États annexés patrimoniaux</i>		
B1.1	État de la dette - Détail des crédits de trésorerie	Ordonnateur
B1.2	État de la dette - Répartition par nature de dette	Ordonnateur
B1.3	État de la dette - Répartition des emprunts par structure de taux	Ordonnateur
B1.4	État de la dette - Typologie de la répartition de l'encours	Ordonnateur
B1.5	État de la dette - Détail des opérations de couverture	Ordonnateur
B1.6	État de la dette - Remboursement anticipé d'un emprunt avec refinancement	Ordonnateur
B1.7	État de la dette - Emprunts renégociés au cours de l'année N	Ordonnateur
B1.8	État de la dette - Dette pour financer l'emprunt d'un autre organisme	Ordonnateur
B1.9	État de la dette - Autres dettes	Ordonnateur
B2	Méthodes utilisées pour les amortissements	Ordonnateur
B3	État des provisions	Ordonnateur
B4	État des charges transférées	Ordonnateur
B5	Détail des opérations pour le compte de tiers	Ordonnateur
B6	Prêts	Ordonnateur
B7.1	État synthétique des engagements donnés	Ordonnateur
B7.2	État synthétique des engagements reçus	Ordonnateur
B7.3	État des emprunts garantis	Ordonnateur
B7.4	Calcul du ratio d'endettement relatif aux emprunts garantis	Ordonnateur
B7.5	État des contrats de crédit-bail	Ordonnateur
B7.6	État des marchés de partenariat	Ordonnateur
B7.7	État des recettes grevées d'une affectation spéciale	Ordonnateur
B7.8	Autres engagements donnés	Ordonnateur
B7.9	Autres engagements reçus	Ordonnateur
B8	Liste des concours attribués à des tiers en nature ou en subventions	Ordonnateur
B9	État du personnel	Ordonnateur

Origine des

Publié le

B10	Liste des organismes dans lesquels la collectivité a pris un engagement financier	Ordonnateur
B11.1	État de ventilation des dépenses liées à la gestion de la crise sanitaire du COVID-19 - Fonctionnement	Ordonnateur
B11.2	État de ventilation des dépenses liées à la gestion de la crise sanitaire du COVID-19 - Investissement	Ordonnateur
<i>C. États annexés budgétaires</i>		
C1.1	Équilibre budgétaire	Ordonnateur
C1.2	Équilibre budgétaire - dépenses	Ordonnateur
C1.3	Équilibre budgétaire - recettes	Ordonnateur
C2.1	Situation des autorisations de programme	Ordonnateur
C2.2	Situation des autorisations d'engagement	Ordonnateur
C3.1	Impact du budget pour la transition écologique – répartition par nature	Ordonnateur
C3.2	Impact du budget pour la transition écologique – répartition par fonction	Ordonnateur
<i>D. Autres éléments d'information</i>		
D1	Liste des services assujettis à la TVA et non érigés en budget annexe	Ordonnateur
D2	Gestion des fonds européens	Ordonnateur
D3	Actions de formation des élus	Ordonnateur
D4	État relatif aux ressources et dépenses de la formation professionnelle des jeunes	Ordonnateur
D5	Identification des flux croisés	Ordonnateur
D6.1	États de la répartition de la TEOM – investissement	Ordonnateur
D6.2	États de la répartition de la TEOM – fonctionnement	Ordonnateur
D7.1	États des dépenses et recettes des services d'eau et d'assainissement - Fonctionnement	Ordonnateur
D7.2	États des dépenses et recettes des services d'eau et d'assainissement - Investissement	Ordonnateur
D8.1	Suivi des opérations au titre du NPNRU – État de synthèse	Ordonnateur
D8.2	Suivi des opérations au titre du NPNRU – Détail	Ordonnateur

V. Arrêté et signatures

A	Arrêté et signatures	Ordonnateur / Comptable
---	--------------------------------------	-------------------------

52

I – INFORMATIONS GENERALES ET SYNTHÉTIQUES

INFORMATIONS STATISTIQUES, FISCALES ET FINANCIERES

Informations statistiques

	Valeurs
Population totale	113907

Informations fiscales (N-2)

	Collectivité
Indicateur de ressources fiscales ou potentiel fiscal par habitant (1)	0.00

Ratios de niveau

	Valeurs
1 Dépenses réelles de fonctionnement / population	11.20
2 Recettes réelles de fonctionnement / population	12.00
3 Dépenses d'équipement brut / population	3.25
4 Encours de dette / population (2)(3)	0.00
5 DGF / population	10.72

Ratios de structure et d'analyse financière

	Valeurs
6 Dépenses de personnel / dépenses réelles de fonctionnement	62.77
7 Dépenses réelles de fonctionnement et remboursement annuel de la dette en capital / recettes réelles de fonctionnement (4)	93.39
8 Taux d'épargne brute (Epargne brute / recettes réelles de fonctionnement) (2) (4)	6.61
9 Taux d'épargne nette (Epargne brute – remboursement annuel de la dette en capital) / recettes réelles de fonctionnement)	6.61
10 Ratio d'endettement (Encours de la dette / recettes réelles de fonctionnement) (2) (3) (4)	0.00
11 Capacité de désendettement (encours de dette / épargne brute) (2) (3) (4)	

(1) A renseigner selon les dispositions législatives et réglementaires applicables à la collectivité. Informations comprises dans la fiche de répartition de la DGF de l'exercice N-1, établie sur la base des informations N-2 (transmise par les services préfectoraux).

(2) Les ratios s'appuyant sur l'encours de la dette se calculent à partir du montant de la dette au 31 décembre N.

(3) L'encours de dette doit comprendre les avances remboursables consenties au titre de l'article 25 de la loi n° 2020-935 du 30 juillet 2020 de finances rectificative pour 2020, portant attribution des avances remboursables sur les recettes fiscales prévues aux articles 1594 A et 1595 du code général des impôts.

(4) Pour les syndicats mixtes, seules ces données sont à renseigner.

I – INFORMATIONS GENERALES ET SYNTHÉTIQUES
PRESENTATION GENERALE DU COMPTE FINANCIER – VUE D'ENSEMBLE

Détermination du résultat cumulé à la fin de l'exercice N					
			Investissement	Fonctionnement	Total cumulé
Recettes	Prévision budgétaire totale	A	355 875,77	1 479 224,00	1 835 099,77
	Recettes réalisées (1)	B	147 386,28	1 469 432,84	1 616 819,12
	Restes à réaliser	C	0,00	0,00	0,00
Dépenses	Autorisation budgétaire totale	D	572 248,58	1 542 482,57	2 114 731,15
	Dépenses réalisées (1)	E	127 037,28	1 524 676,89	1 651 714,17
	Restes à réaliser	F	115 271,43	0,00	115 271,43
Différences entre les titres et les mandats	Solde des réalisations de l'exercice (+/-)	G = B – E	20 349,00	-55 244,05	-34 895,05
Résultats antérieurs reportés	Résultats antérieurs reportés (+/-)	H	317 970,87	63 258,57	381 229,44
Solde (investissement) ou résultat de clôture (fonctionnement)	Excédent /déficit	G + H	338 319,87	8 014,52	346 334,39
Différence entre les restes à réaliser	Restes à réaliser (+/-)	I = C - F	-115 271,43	0,00	-115 271,43
Résultat cumulé	Excédent /déficit	G + H + I	223 048,44	8 014,52	231 062,96

(1) Les recettes réalisées et les dépenses réalisées concernent les opérations réelles et les opérations d'ordre

I – INFORMATIONS GÉNÉRALES ET SYNTHÉTIQUES

Résultats d'exécution du budget principal et des budgets des services non personnalisés

B2

	Résultat à la clôture de l'exercice précédent : exercice N-1	Part affectée à l'investissement : exercice N	Résultat de l'exercice N	Transfert ou intégration de résultat par opération d'ordre non budgétaire	Résultat de clôture de l'exercice N
I - Budget principal					
Investissement	317 970,87		20 349,00		338 319,87
Fonctionnement	63 258,57		-55 244,05		8 014,52
TOTAL I	381 229,44		-34 895,05		346 334,39
II - Budgets des services à caractère administratif					
81711-PRESTATIONS DE SERVICES SITPI					
Investissement	43 080,00				43 080,00
Fonctionnement	77 962,78		-65 111,13		12 851,65
Sous-Total	121 042,78		-65 111,13		55 931,65
TOTAL II	121 042,78		-65 111,13		55 931,65
III - Budgets des services à caractère industriel et commercial					
TOTAL III					
TOTAL I + II + III	502 272,22		-100 006,18		402 266,04

I – INFORMATIONS GENERALES ET SYNTHÉTIQUES**LISTE DES ORGANISMES DE GROUPEMENT AUXQUELS ADHÈRE LA COLLÉCTIVITE**

Désignation des organismes	Date d'adhésion	Mode de participation (1)	Montant du financement
Syndicats mixtes (article L. 5721-2 du CGCT)			
EPCI			
Autres organismes de regroupement			

(1) Indiquer si le financement est fait par TPZ, TPU, TPU + fiscalité additionnelle ou sans fiscalité propre.



I – INFORMATIONS GENERALES ET SYNTHÉTIQUES

LISTE DES ÉTABLISSEMENTS PUBLICS CRÉÉS

(1) Il s'agit de recenser les établissements publics créés par la collectivité pour l'exploitation directe d'un service public relevant de sa compétence.

Pour rappel, la collectivité a l'obligation de constituer une régie si le service concerné est de nature industrielle et commerciale (cf. article L. 1412-1 du CGCT) ou la faculté de constituer une régie si le service concerné est de nature administrative et n'est pas de ceux qui, par leur nature ou par la loi, ne peuvent être assurés que par la collectivité elle-même (cf. article L. 1412-2 du CGCT).

Les régies ainsi créées peuvent, au choix de la collectivité, être dotées :

- soit de la personnalité morale et de l'autonomie financière ;
- soit de la seule autonomie financière.

Cependant, il convient de préciser que seules les régies dotées de la personnalité morale et de l'autonomie financière sont dénommées établissement public et doivent être recensées dans cet état.



I – INFORMATIONS GENERALES ET SYNTHÉTIQUES**LISTE DES SERVICES INDIVIDUALISÉS DANS UN BUDGET ANNEXE**

Catégorie de services (1)	Intitulé / objet du service	Date de création	Date de délibération	N° SIRET	Nature de l'activité (SPIC/SPA)	TVA (oui / non)
Budget Annexe	BA SITPI prestations de service	01/01/2011	30/09/2010	25380070000026	SPA	oui

(1) Exemples de catégories : régie à seule autonomie financière, opérations d'aménagement, service social et médico-social.



**I – INFORMATIONS GENERALES ET SYNTHÉTIQUES****EXECUTION DU BUDGET – RAR DEPENSES****DETAIL DES RESTES A REALISER N EN DEPENSES (1)**

Chap. / art. (2)	Libellé	Dépenses engagées non mandatées
SECTION D'INVESTISSEMENT – TOTAL		(I) 115 271,43
018	RSA	0,00
10	Dotations, fonds divers et réserves	0,00
13	Subventions d'investissement (3)	0,00
16	Emprunts et dettes assimilées	0,00
18	Cpte de liaison : affectation (BA,régie)	0,00
20	Immobilisations incorporelles (sauf le 204)	115 271,43
204	Subventions d'équipement versées (3) (5)	0,00
21	Immobilisations corporelles (3)	0,00
22	Immobilisations reçues en affectation (3)	0,00
23	Immobilisations en cours (sauf 2324) (3)	0,00
26	Participations et créances rattachées	0,00
27	Autres immobilisations financières (3)	0,00
45	Chapitres d'opérations pour compte de tiers	0,00
SECTION DE FONCTIONNEMENT – TOTAL		(II) 0,00
011	Charges à caractère général (4)	0,00
012	Charges de personnel et frais assimilés (4)	0,00
014	Atténuations de produits	0,00
016	APA	0,00
017	RSA / Régularisations de RMI	0,00
65	Autres charges de gestion courante (4)	0,00
6586	Frais fonctionnement des groupes d'élus	0,00
66	Charges financières	0,00
67	Charges spécifiques (4)	0,00

(1) Il s'agit des restes à réaliser établis conformément à la comptabilité d'engagement annuelle. Ces restes à réaliser seront repris au BP ou au BS N+1.

(2) Suivant le niveau de vote retenu par l'assemblée délibérante.

(3) Hors dépenses imputées au chapitre 018.

(4) Hors dépenses imputées aux chapitres 016 et 017.

(5) Le chapitre 204 « Subventions d'équipement versées » est un chapitre globalisé regroupant les comptes 204 et 2324.

I – INFORMATIONS GENERALES ET SYNTHÉTIQUES**EXECUTION DU BUDGET – RAR RECETTES****DETAIL DES RESTES A REALISER N EN RECETTES (1)**

Chap. / art. (2)	Libellé	Titres restant à émettre
SECTION D'INVESTISSEMENT – TOTAL		(I II) 0,00
018	RSA	0,00
024	Produits des cessions d'immobilisations	0,00
10	Dotations, fonds divers et réserves	0,00
13	Subventions d'investissement (reçues) (3)	0,00
16	Emprunts et dettes assimilées	0,00
18	Cpte de liaison : affectation (BA,régie)	0,00
20	Immobilisations incorporelles (sauf 204) (3)	0,00
204	Subventions d'équipement versées (3) (5)	0,00
21	Immobilisations corporelles (3)	0,00
22	Immobilisations reçues en affectation (3)	0,00
23	Immobilisations en cours (sauf 2324) (3)	0,00
26	Participations et créances rattachées	0,00
27	Autres immobilisations financières (3)	0,00
45	Chapitres d'opérations pour compte de tiers	0,00
SECTION DE FONCTIONNEMENT – TOTAL		(I V) 0,00
70	Prod. services, domaine, ventes diverses	0,00
73	Impôts et taxes	0,00
731	Fiscalité locale	0,00
74	Dotations et participations (4)	0,00
75	Autres produits de gestion courante (4)	0,00
013	Atténuations de charges (4)	0,00
016	APA	0,00
017	RSA / Régularisations de RMI	0,00
76	Produits financiers	0,00
77	Produits spécifiques (4)	0,00

(1) Il s'agit des restes à réaliser établis conformément à la comptabilité d'engagement annuelle. Ces restes à réaliser seront repris au BP ou au BS N+1.

(2) Suivant le niveau de vote retenu par l'assemblée délibérante.

(3) Hors recettes imputées au chapitre 018.

(4) Hors recettes imputées aux chapitres 016 et 017.

(5) Le chapitre 204 « Subventions d'équipement versées » est un chapitre globalisé regroupant les comptes 204 et 2324.

I – INFORMATIONS GÉNÉRALES ET SYNTHÉTIQUES

Bilan synthétique (en milliers d'euros)

ACTIF NET (1)	Total	FONDS PROPRES ET PASSIF	Total
ACTIF IMMOBILISÉ		FONDS PROPRES	
Immobilisations incorporelles (nettes)		Apports et subventions d'investissement	1 033,53
Subventions d'investissement versées		Neutralisations et régularisations	-584,67
Autres immobilisations incorporelles	372,87	Réserves	592,85
Immobilisations corporelles (nettes)		Report à nouveau	63,26
Terrains		Résultat de l'exercice	-55,24
Constructions	0,54	Droits du concédant, de l'affermant, de l'affectant et du remettant	
Réseaux et installations de voirie		TOTAL FONDS PROPRES (I)	1 049,73
Réseaux divers		PASSIF	
Installations techniques, agencements et matériel		TOTAL PROVISIONS POUR RISQUES ET CHARGES (1)	
Immobilisations mises en concessions ou affermées		DETTES FINANCIÈRES	
Autres	286,90	Emprunts obligataires	
Immobilisations corporelles en cours		Emprunts souscrits auprès des établissements de crédit	
Droits de retour relatifs aux biens mis à disposition ou affectés	43,08	Dettes financières et autres emprunts	
Immobilisations financières (nettes)		TOTAL DETTES FINANCIÈRES (2)	
TOTAL ACTIF IMMOBILISÉ (I)	703,39	DETTES NON FINANCIÈRES	
ACTIF CIRCULANT		Dettes fournisseurs et comptes rattachés	120,08
Stocks		Autres dettes non financières	186,98
Créances	221,54	Produits constatés d'avance	50,00
Charges constatées d'avance		TOTAL DETTES NON FINANCIÈRES (3)	357,06
Trésorerie	504,48	TOTAL TRÉSORERIE (4)	
TOTAL ACTIF CIRCULANT (II)	726,02	TOTAL PASSIF (II) = (1+2+3+4)	357,06
Comptes de régularisation (III)		Comptes de régularisation (III)	22,62
Écarts de conversion actif (IV)		Écarts de conversion passif (IV)	
TOTAL GÉNÉRAL (I + II + III + IV)	1 429,41	TOTAL GÉNÉRAL (I + II + III + IV)	1 429,41

[1] Déduction faite des amortissements et des dépréciations

I – INFORMATIONS GÉNÉRALES ET SYNTHÉTIQUES**Compte de résultat synthétique (en milliers d'euros)**

POSTES	Exercice N	Exercice N-1
PRODUITS DE FONCTIONNEMENT		
PRODUITS SANS CONTREPARTIE DIRECTE (ou subventions et produits assimilés)		
Dotations de l'état		
Participations	1 332,12	1 019,56
Compensations, autres attributions et autres participations		
Dons et legs		
Impôts et taxes		
PRODUITS AVEC CONTREPARTIE DIRECTE		
Ventes de biens ou prestations de services	27,00	49,00
Produits des cessions d'actifs		4,80
Autres produits de gestion	108,28	63,97
Production stockée et immobilisée		
AUTRES PRODUITS		
Reprises sur amortissement, dépréciations, provisions et transferts de charges		
Reprises du financement rattaché à un actif		84,44
Neutralisation des amortissements, dépréciations et provisions		
Neutralisation des moins-values de cession		
TOTAL PRODUITS DE FONCTIONNEMENT(I)	1 467,40	1 221,77
CHARGES DE FONCTIONNEMENT		
Achats et charges externes	479,10	392,84
Charges de personnel	820,82	769,09
Indemnités des élus (et membres du CESR)	55,21	40,29
Autres charges de fonctionnement (dont pertes sur créances irrécouvrables)	1,95	115,11
Impôts et taxes	18,69	17,34
Dotations aux amortissements, dépréciations, provisions	146,88	130,46
Valeurs nettes comptables des éléments d'actifs cédés		
Neutralisation des dépréciations et provisions		
Neutralisation des plus-values de cession		4,80
TOTAL CHARGES DE FONCTIONNEMENT (II)	1 522,65	1 469,92

I – INFORMATIONS GÉNÉRALES ET SYNTHÉTIQUES**Compte de résultat synthétique (en milliers d'euros)**

POSTES	Exercice N	Exercice N-1
CHARGES D'INTERVENTION		
Dispositifs d'intervention pour compte propre		
Autres charges		
TOTAL CHARGES D'INTERVENTION (III)		
PRODUITS (ou CHARGES) NETS DE L'ACTIVITE (IV = I - II - III)	-55,24	-248,15
TOTAL PRODUITS FINANCIERS (V)		
TOTAL CHARGES FINANCIERES (VI)		
PRODUITS (ou CHARGES) FINANCIERS NETS (VII = V - VI)		
RESULTAT DE L'EXERCICE (VIII = IV + VII)	-55,24	-248,15

I – INFORMATIONS GÉNÉRALES ET SYNTHÉTIQUES

TAUX DES CONTRIBUTIONS ET PRODUITS AFFÉRENTS EN N

Libellés		Taux, coefficient ou forfait appliqués par décision de l'assemblée délibérante (%, unité ou €)	Variation du taux / N-1 (%)	Produit N	Variation du produit / N-1 (%)
Part régionale des ressources					
TICPE (part définie à l'art. 265 du code des douanes)	SP	0,00	0,00	0,00	0,00
	Gazole	0,00	0,00	0,00	0,00
TICPE (majoration définie à l'art. 265 A bis du code des douanes)	SP	0,00	0,00	0,00	0,00
	Gazole	0,00	0,00	0,00	0,00
Taxe sur les permis de conduire		0,00	0,00	0,00	0,00
Taxe sur les certificats d'immatriculation des véhicules		0,00	0,00	0,00	0,00
Taxe spéciale de consommation de produits pétroliers (1)		0,00	0,00	0,00	0,00
Taxe sur le transport public aérien et maritime (1)		0,00	0,00	0,00	0,00
Taxe relative à l'octroi de mer (1)		0,00	0,00	0,00	0,00
Droits assimilés au droit d'octroi de mer auxquels sont soumis les rhums et spiritueux (1)		0,00	0,00	0,00	0,00
Part départementale des ressources					
Taxe d'aménagement		0,00	0,00	0,00	0,00
Taxe de publicité foncière et droit d'enregistrement		0,00	0,00	0,00	0,00
Taxe sur la consommation finale d'électricité		0,00	0,00	0,00	0,00
Taxe sur les remontées mécaniques des zones de montagne		0,00	0,00	0,00	0,00
Part communale des ressources					
TFPB		0,00	0,00	0,00	0,00
TFPNB		0,00	0,00	0,00	0,00
CFE		0,00	0,00	0,00	0,00
Taxe d'habitation sur les résidences secondaires		0,00	0,00	0,00	0,00
TOTAL				0,00	0,00

(1) Taxes perçues par les collectivités d'Outre-mer.

(2) Détailler les taxes pour lesquelles la collectivité a un pouvoir de modulation.

II – EXECUTION BUDGETAIRE

MODALITES DE VOTE DU BUDGET

I – L'assemblée délibérante a voté le budget :

- au niveau du chapitre (1) pour la section d'investissement ;
- au niveau du chapitre (1) pour la section de fonctionnement ;
- sans (2) vote formel sur les chapitres « opérations d'équipement » ;
- sans (2) vote formel sur chacun des chapitres.

La liste des articles spécialisés sur lesquels l'ordonnateur ne peut procéder à des virements d'article à article est la suivante :

II – En l'absence de mention au paragraphe I ci-dessus, le budget est réputé voté par chapitre, sans vote formel sur chacun des chapitres, en fonctionnement, et en investissement sans vote formel pour les chapitres « opération d'équipement ».

III – Conformément à l'article L. 5217-10-6 du CGCT, l'assemblée délibérante autorise le président à opérer des virements de crédits de paiement de chapitre à chapitre, à l'exclusion des crédits relatifs aux dépenses de personnel, dans les limites suivantes (3) :

- Fonctionnement : 7.50%
- Investissement : 7.50%

IV – En l'absence de mention au paragraphe III ci-dessus, le président est réputé ne pas avoir reçu l'autorisation de l'assemblée délibérante de pratiquer des virements de crédits de paiement de chapitre à chapitre.

V – Les provisions sont semi-budgétaires (4).

(1) A compléter par « du chapitre » ou « de l'article ».

(2) Indiquer « avec » ou « sans » vote formel.

(3) Au maximum dans la limite de 7.5 % des dépenses réelles de chaque section.

(4) A compléter par un seul des deux choix suivants, selon les dispositions législatives et réglementaires applicables à la collectivité :

- semi budgétaire ;

- budgétaire par délibération N°... du ...

II – EXECUTION BUDGETAIRE

DEPENSES D'INVESTISSEMENT – VUE D'ENSEMBLE

Chapitre	Intitulé	Prévisions (a) (BP + DM + RAR N-1)	Réalisations (mandats émis) (b)	Taux de réalisation (b/a)	Restes à réaliser au 31 /12 (1)
018	RSA	0,00	0,00	0,00	0,00
20	Immobilisations incorporelles (sauf 204)	115 418,80	114 626,67	99,31	115 271,43
204	Subventions d'équipement versées (6)	0,00	0,00	0,00	0,00
21	Immobilisations corporelles	255 059,00	12 410,61	4,87	0,00
22	Immobilisations reçues en affectation	0,00	0,00	0,00	0,00
23	Immobilisations en cours	0,00	0,00	0,00	0,00
	Total des opérations d'équipement (2)	0,00	0,00	0,00	0,00
Total des dépenses d'équipement		370 477,80	127 037,28	34,29	115 271,43
10	Dotations, fonds divers et réserves	0,00	0,00	0,00	0,00
13	Subventions d'investissement	0,00	0,00	0,00	0,00
16	Emprunts et dettes assimilées (sauf 1688 non budgétaire)	0,00	0,00	0,00	0,00
18	Cpte de liaison : affectation (BA,régie)	0,00	0,00	0,00	0,00
26	Participations et créances rattachées	0,00	0,00	0,00	0,00
27	Autres immobilisations financières	0,00	0,00	0,00	0,00
Total des dépenses financières		0,00	0,00	0,00	0,00
45	Chapitres d'opérations pour compte de tiers (3)	0,00	0,00	0,00	0,00
Total des dépenses réelles d'investissement		370 477,80	127 037,28	34,29	115 271,43
040	Opérations ordre transf. entre sections (4)	0,00	0,00	0,00	0,00
041	Opérations patrimoniales (5)	201 770,78	0,00	0,00	0,00
Total des dépenses d'ordre en investissement		201 770,78	0,00	0,00	0,00
Total des dépenses d'investissement de l'exercice		572 248,58	127 037,28	22,20	115 271,43
001 Solde d'exécution négatif reporté		0,00			
Total des dépenses de la section d'investissement		572 248,58	127 037,28		115 271,43

(1) Dépenses engagées non mandatées.

(2) Voir l'état II-C1.1 pour le détail des opérations d'équipement.

(3) Voir l'état IV-B5 pour le détail des opérations pour compte de tiers.

(4) DI 040 = RF 042

(5) DI 041 = RI 041

(6) Le chapitre 204 est un chapitre globalisé qui inclut le 204 et le 2324.

II – EXECUTION BUDGETAIRE

RECETTES D'INVESTISSEMENT – VUE D'ENSEMBLE

Chapitre	Intitulé	Prévisions (a) (BP + DM + RAR N-1)	Réalisations (titres émis) (b)	Taux de réalisation (b/a)	Restes à réaliser au 31 /12 (1)
018	RSA	0,00	0,00	0,00	0,00
13	Subventions d'investissement	0,00	0,00	0,00	0,00
16	Emprunts et dettes assimilées	0,00	0,00	0,00	0,00
20	Immobilisations incorporelles (sauf 204)	0,00	0,00	0,00	0,00
204	Subventions d'équipement versées(8)	0,00	0,00	0,00	0,00
21	Immobilisations corporelles	201 770,78	0,00	0,00	0,00
22	Immobilisations reçues en affectation	0,00	0,00	0,00	0,00
23	Immobilisations en cours	0,00	0,00	0,00	0,00
10	Dotations, fonds divers et réserves	504,99	504,99	100,00	0,00
18	Cpte de liaison : affectation (BA,régie)	0,00	0,00	0,00	0,00
26	Participations et créances rattachées	0,00	0,00	0,00	0,00
27	Autres immobilisations financières	0,00	0,00	0,00	0,00
024	Produits des cessions d'immobilisations	0,00			
45	Chapitres d'opérations pour compte de tiers (2)	0,00	0,00	0,00	0,00
Total des recettes réelles d'investissement		202 275,77	504,99	0,25	0,00
021	Virement de la section de fonctionnement (3)	0,00			
040	Opérations ordre transf. entre sections (4) (5) (6)	153 600,00	146 881,29	95,63	0,00
041	Opérations patrimoniales (7)	0,00	0,00	0,00	0,00
Total des recettes d'ordre en investissement		153 600,00	146 881,29	95,63	0,00
Total des recettes d'investissement de l'exercice		355 875,77	147 386,28	41,42	0,00
001 Solde d'exécution positif reporté		317 970,87			
Total des recettes de la section d'investissement		673 846,64	147 386,28		0,00

(1) Recettes justifiées non titrées.

(2) Voir l'état IV-B5 pour le détail des opérations pour compte de tiers.

(3) Pour mémoire, crédits ouverts au budget mais ne faisant pas l'objet d'émission de titres (opérations sans réalisation).

(4) DI 040 = RF 042

(5) Les comptes 15, 29, 39, 49 et 59 peuvent figurer dans le détail du chapitre si la collectivité a opté pour le régime des provisions budgétaires, conformément aux dispositions législatives et réglementaires applicables.

(6) Aucune prévision budgétaire ne doit figurer à l'article 192 (cf. chapitre 024 « produit des cessions d'immobilisations »).

(7) DI 041 = RI 041

(8) Le chapitre 204 est un chapitre globalisé qui inclut le 204 et le 2324

II – EXECUTION BUDGETAIRE

DEPENSES DE FONCTIONNEMENT – VUE D'ENSEMBLE

Chapitre	Intitulé	Prévisions (a) (BP + DM + RAR N-1)	Réalisations Mandats émis	Rattachements (c)	Total réalisations (d = b+c)	Taux de réalisation (d/a)	Restes à réaliser au 31/12 (1)
011	Charges à caractère général (3)	461 230,57	450 003,92	2 307,60	452 311,52	98,07	0,00
012	Charges de personnel et frais assimilés (3)	870 500,00	868 332,70	0,00	868 332,70	99,75	0,00
014	Atténuations de produits	0,00	0,00	0,00	0,00	0,00	0,00
016	APA	0,00	0,00	0,00	0,00	0,00	0,00
017	RSA / Régularisations de RMI	0,00	0,00	0,00	0,00	0,00	0,00
65	Autres charges de gestion courante (sauf 6586)	57 152,00	57 151,38	0,00	57 151,38	100,00	0,00
6586	Frais fonctionnement des groupes d'élus	0,00	0,00	0,00	0,00	0,00	0,00
Total des dépenses de gestion des services		1 388 882,57	1 375 488,00	2 307,60	1 377 795,60	99,20	0,00
66	Charges financières	0,00	0,00	0,00	0,00	0,00	0,00
67	Charges spécifiques	0,00	0,00	0,00	0,00	0,00	0,00
68	Dotations aux provisions, dépréciations (semi-budgétaires)	0,00	0,00	0,00	0,00	0,00	0,00
Total des dépenses réelles et mixtes		1 388 882,57	1 375 488,00	2 307,60	1 377 795,60	99,20	0,00
023	<i>Virement à la section d'investissement</i>	0,00					
042	<i>Opérations ordre transf. entre sections (2)</i>	153 600,00	146 881,29	0,00	146 881,29	95,63	0,00
043	<i>Opérations ordre intérieur de la section</i>	0,00	0,00	0,00	0,00	0,00	0,00
Total des dépenses d'ordre de fonctionnement (3)		153 600,00	146 881,29	0,00	146 881,29	95,63	0,00
Total des dépenses de fonctionnement de l'exercice		1 542 482,57	1 522 369,29	2 307,60	1 524 676,89	98,85	0,00
002 Déficit de fonctionnement reporté de N-1		0,00					
Total des dépenses de la section de fonctionnement		1 542 482,57	1 522 369,29	2 307,60	1 524 676,89		0,00

(1) Dépenses engagées non mandatées.

SITPI - BUDGET PRINCIPAL SITPI - CFU - 2024

(2) Les comptes 68 peuvent figurer dans le détail du chapitre si la collectivité a opté pour le régime des provisions budgétaires, conformément aux dispositions législatives et réglementaires applicables.

(3) DF 042 = RI 040 ; DF 043 = RF 043

Envoyé en préfecture le 04/04/2025

Reçu en préfecture le 04/04/2025

Publié le



ID : 038-253800700-20250403-202504_D4-DE



II – EXECUTION BUDGETAIRE

RECETTES DE FONCTIONNEMENT – VUE D’ENSEMBLE

Chapitre	Intitulé	Prévisions (a) (BP + DM + RAR N-1)	Réalisations Titres émis (b)	Rattachements (c)	Total réalisations (d = b+c)	Taux de réalisation (d/a)	Restes à réaliser au 31 /12 (1)
013	Atténuations de charges	0,00	2 029,02	0,00	2 029,02	0,00	0,00
016	APA	0,00	0,00	0,00	0,00	0,00	0,00
017	RSA / Régularisations de RMI	0,00	0,00	0,00	0,00	0,00	0,00
70	Prod. services, domaine, ventes diverses	27 000,00	27 000,00	0,00	27 000,00	100,00	0,00
73	Impôts et taxes (sauf 731)	0,00	0,00	0,00	0,00	0,00	0,00
731	Fiscalité locale	0,00	0,00	0,00	0,00	0,00	0,00
74	Dotations et participations	1 332 124,00	1 332 120,00	0,00	1 332 120,00	100,00	0,00
75	Autres produits de gestion courante	120 100,00	108 283,82	0,00	108 283,82	90,16	0,00
Total des recettes de gestion des services		1 479 224,00	1 469 432,84	0,00	1 469 432,84	99,34	0,00
76	Produits financiers	0,00	0,00	0,00	0,00	0,00	0,00
77	Produits spécifiques	0,00	0,00	0,00	0,00	0,00	0,00
78	Reprises amort., dépréciations, prov. (semi-budgétaires)	0,00	0,00	0,00	0,00	0,00	0,00
Total des recettes réelles et mixtes		1 479 224,00	1 469 432,84	0,00	1 469 432,84	99,34	0,00
042	Opérations ordre transf. entre sections (2)	0,00	0,00	0,00	0,00	0,00	0,00
043	Opérations ordre intérieur de la section	0,00	0,00	0,00	0,00	0,00	0,00
Total des recettes d'ordre (3)		0,00	0,00	0,00	0,00	0,00	0,00
Total des recettes de fonctionnement de l'exercice		1 479 224,00	1 469 432,84	0,00	1 469 432,84	99,34	0,00
002 Excédent de fonctionnement reporté de N-1		63 258,57					
Total des recettes de la section de fonctionnement		1 542 482,57	1 469 432,84	0,00	1 469 432,84		0,00

(1) Recettes justifiées non titrées.

(2) Les comptes 78 peuvent figurer dans le détail du chapitre si la collectivité a opté pour le régime des provisions budgétaires, conformément aux dispositions législatives et réglementaires applicables.

(3) RF 042 = DI 040

II - EXÉCUTION BUDGÉTAIRE

Dépenses d'investissement - Vue détaillée

Chapitre / Article	Intitulé	Prévisions (a)	Émissions (b)	Annulations (c)	Réalisations nettes (d=b-c)	Solde prévisions / réalisations (a-d)
total chapitre 018	RSA					
2033	Frais d'insertion		593,53		593,53	
2051	Concessions et droits similaires		114 033,14		114 033,14	
total chapitre 20	Immobilisations incorporelles (sauf 204)	140 168,80	114 626,67		114 626,67	25 542,13
total chapitre 204	Subventions d'équipement versées					
2181	Installations générales, agencements et aménagements divers		2 820,00		2 820,00	
21838	Autre matériel informatique		9 296,61		9 296,61	
2188	Autres		294,00		294,00	
total chapitre 21	Immobilisations corporelles	255 059,00	12 410,61		12 410,61	242 648,39
total chapitre 22	Immobilisations reçues en affectation					
total chapitre 23	Immobilisations en cours (sauf 2324)					
Total des dépenses d'équipement		395 227,80	127 037,28		127 037,28	268 190,52
total chapitre 10	Dotations, fonds divers et réserves					
total chapitre 13	Subventions d'investissement					
total chapitre 16	Emprunts et dettes assimilées (sauf 1688 non budgétaire)					
total chapitre 18	Compte de liaison : affectation (budgets annexes - régies non personnalisées)					
total chapitre 26	Participations et créances rattachées à des participations					
total chapitre 27	Autres immobilisations financières					
Total des dépenses financières						
total	Chapitres d'opérations pour compte de tiers					
Total des dépenses réelles d'investissement		395 227,80	127 037,28		127 037,28	268 190,52
total chapitre 040	Opérations d'ordre de transferts entre sections					

II - EXÉCUTION BUDGÉTAIRE

Dépenses d'investissement - Vue détaillée

Chapitre / Article	Intitulé	Prévisions (a)	Émissions (b)	Annulations (c)	Réalisations nettes (d=b-c)	Solde prévisions / réalisations (a-d)
<i>total chapitre 041</i>	<i>Opérations patrimoniales</i>	<i>201 770,78</i>				<i>201 770,78</i>
Total des dépenses d'ordre en investissement		201 770,78				201 770,78
Total des dépenses d'investissement de l'exercice		596 998,58	127 037,28		127 037,28	469 961,30
001 Solde d'exécution de la section d'investissement reporté						
Total des dépenses de la section d'investissement		596 998,58	127 037,28		127 037,28	469 961,30

II - EXÉCUTION BUDGÉTAIRE

Recettes d'investissement - Vue détaillée

Chapitre / Article	Intitulé	Prévisions (a)	Émissions (b)	Annulations (c)	Réalisations nettes (d=b-c)	Solde prévisions / réalisations (a-d)
total chapitre 018	RSA					
total chapitre 13	Subventions d'investissement					
total chapitre 16	Emprunts et dettes assimilées					
total chapitre 20	Immobilisations incorporelles (sauf 204)					
total chapitre 204	Subventions d'équipement versées					
total chapitre 21	Immobilisations corporelles	201 770,78				201 770,78
total chapitre 22	Immobilisations reçues en affectation					
total chapitre 23	Immobilisations en cours (sauf 2324)					
10222	F.C.T.V.A.		504,99		504,99	
total chapitre 10	Dotations, fonds divers et réserves	504,99	504,99		504,99	
total chapitre 18	Compte de liaison : affectation (budgets annexes - régies non personnalisées)					
total chapitre 26	Participations et créances rattachées à des participations					
total chapitre 27	Autres immobilisations financières					
total chapitre 024	Produits des cessions d'immobilisations					
total	Chapitres d'opérations pour compte de tiers					
Total des recettes réelles d'investissement		202 275,77	504,99		504,99	201 770,78
<i>total chapitre 021</i>	<i>Virement de la section de fonctionnement</i>					
28031	Frais d'études		19 819,00		19 819,00	
2805	Concessions et droits similaires, brevets, licences, droits et valeurs similaires		62 849,54		62 849,54	
28145	Constructions sur sol d'autrui - Installations générales, agencements, aménagements		270,00		270,00	
28181	Installations générales, agencements et aménagements divers		6 421,00	3 580,00	2 841,00	
281828	Autres matériels de transport		6 765,00		6 765,00	
281838	Autre matériel informatique		53 496,72		53 496,72	

II - EXÉCUTION BUDGÉTAIRE

Recettes d'investissement - Vue détaillée

Chapitre / Article	Intitulé	Prévisions (a)	Émissions (b)	Annulations (c)	Réalisations nettes (d=b-c)	Solde prévisions / réalisations (a-d)
281848	Autres matériels de bureau et mobiliers		840,03		840,03	
total chapitre 040	Opérations d'ordre de transferts entre sections	153 600,00	150 461,29	3 580,00	146 881,29	6 718,71
total chapitre 041	Opérations patrimoniales					
Total des recettes d'ordre en investissement		153 600,00	150 461,29	3 580,00	146 881,29	6 718,71
Total des recettes d'investissement de l'exercice		355 875,77	150 966,28	3 580,00	147 386,28	208 489,49
001 Solde d'exécution de la section d'investissement reporté		317 970,87				
Total des recettes de la section d'investissement		673 846,64	150 966,28	3 580,00	147 386,28	526 460,36

S²LOW

II – EXECUTION BUDGETAIRE

OPERATIONS D'EQUIPEMENT – DETAIL DES CHAPITRES ET ARTICLES

Cet état ne contient pas d'information.



II - EXÉCUTION BUDGÉTAIRE

Dépenses de fonctionnement - Vue détaillée

Chapitre / Article	Intitulé	Prévisions (a)	Émissions (b)	Annulations (c)	Réalisations nettes (d=b-c)	Solde prévisions / réalisations (a-d)
6042	Achats de prestations de services (autres que terrains à aménager)		24 990,00	5 400,00	19 590,00	
60611	Eau et assainissement		185,21		185,21	
60612	Énergie - Électricité		4 293,31		4 293,31	
60622	Carburants		5 414,22		5 414,22	
60623	Alimentation		922,05		922,05	
60632	Fournitures de petit équipement		715,80		715,80	
6064	Fournitures administratives		744,04		744,04	
6068	Autres matières et fournitures.		199,96		199,96	
611	Contrats de prestations de services		13 375,11		13 375,11	
6132	Locations immobilières		62 542,92		62 542,92	
61358	Autres		625,62		625,62	
61551	Matériel roulant		1 809,99		1 809,99	
61558	Autres biens mobiliers		91,20		91,20	
6156	Maintenance		226 739,98	1 300,00	225 439,98	
6161	Multirisques		32 857,10		32 857,10	
6182	Documentation générale et technique		9 278,00		9 278,00	
6184	Versements à des organismes de formation		22 779,00	4 000,00	18 779,00	
6188	Autres frais divers		6 212,31		6 212,31	
62268	Autres honoraires, conseils...		6 229,85		6 229,85	
6234	Réceptions		5 712,86		5 712,86	
6251	Voyages, déplacements et missions		795,56		795,56	
6261	Frais d'affranchissement		423,11		423,11	
6262	Frais de télécommunications		18 275,42		18 275,42	
6281	Concours divers (cotisations...)		7 906,10		7 906,10	
6283	Frais de nettoyage des locaux		9 892,80		9 892,80	
total chapitre 011	Charges à caractère général	458 078,57	463 011,52	10 700,00	452 311,52	5 767,05

II - EXÉCUTION BUDGÉTAIRE

Dépenses de fonctionnement - Vue détaillée

Chapitre / Article	Intitulé	Prévisions (a)	Émissions (b)	Annulations (c)	Réalisations nettes (d=b-c)	Solde prévisions / réalisations (a-d)
6218	Autre personnel extérieur		26 789,63		26 789,63	
6331	Versement mobilité		9 577,00		9 577,00	
6332	Cotisations versées au F.N.A.L.		456,00		456,00	
6336	Cotisations au CNFPT et au centre de gestion de la fonction publique territoriale		8 659,00		8 659,00	
64111	Rémunération principale		278 243,28		278 243,28	
64112	Supplément familial de traitement et indemnité de résidence		2 581,86		2 581,86	
64113	NBI		2 061,11		2 061,11	
64118	Autres indemnités.		141 706,98		141 706,98	
64131	Rémunérations		117 545,28		117 545,28	
64132	Supplément familial de traitement et indemnité de résidence		1 560,32		1 560,32	
64138	Primes et autres indemnités		56 423,32		56 423,32	
6417	Rémunérations des apprentis		7 058,58		7 058,58	
6451	Cotisations à l'U.R.S.S.A.F.		92 986,00		92 986,00	
6453	Cotisations aux caisses de retraite		103 325,72		103 325,72	
6454	Cotisations aux A.S.S.E.D.I.C		7 141,00		7 141,00	
6455	Cotisations pour assurance du personnel		4 652,14		4 652,14	
6456	Versement au F.N.C du supplément familial		872,00		872,00	
6458	Cotisations aux autres organismes sociaux.		3 382,48		3 382,48	
6475	Médecine du travail, pharmacie		2 324,00		2 324,00	
6478	Autres charges sociales diverses		987,00		987,00	
total chapitre 012	Charges de personnel et frais assimilés	870 500,00	868 332,70		868 332,70	2 167,30
total chapitre 014	Atténuations de produits					
total chapitre 016	APA					
total chapitre 017	RSA/Régularisations de RMI					
65311	Indemnités de fonction		41 889,97		41 889,97	

II - EXÉCUTION BUDGÉTAIRE

Dépenses de fonctionnement - Vue détaillée

Chapitre / Article	Intitulé	Prévisions (a)	Émissions (b)	Annulations (c)	Réalisations nettes (d=b-c)	Solde prévisions / réalisations (a-d)
65313	Cotisations de retraite		5 696,04		5 696,04	
65314	Cotisations de sécurité sociale - part patronale		7 619,00		7 619,00	
65818	Autres		1 944,61		1 944,61	
65888	Autres		98 230,98	98 229,22	1,76	
total chapitre 65	Autres charges de gestion courante (sauf 6586)	60 304,00	155 380,60	98 229,22	57 151,38	3 152,62
total chapitre 6586	Frais de fonctionnement des groupes d'élus (1)					
Total des dépenses de gestion des services		1 388 882,57	1 486 724,82	108 929,22	1 377 795,60	11 086,97
total chapitre 66	Charges financières					
total chapitre 67	Charges spécifiques					
total chapitre 68	Dotations aux provisions					
Total des dépenses réelles et mixtes		1 388 882,57	1 486 724,82	108 929,22	1 377 795,60	11 086,97
<i>total chapitre 023</i>	<i>Virement à la section d'investissement</i>					
6811	Dotations aux amortissements des immobilisations incorporelles et corporelles		150 461,29	3 580,00	146 881,29	
total chapitre 042	Opérations d'ordre de transfert entre sections	153 600,00	150 461,29	3 580,00	146 881,29	6 718,71
total chapitre 043	Opérations d'ordre à l'intérieur de la section de fonctionnement					
Total des dépenses d'ordre de fonctionnement		153 600,00	150 461,29	3 580,00	146 881,29	6 718,71
Total des dépenses de fonctionnement de l'exercice		1 542 482,57	1 637 186,11	112 509,22	1 524 676,89	17 805,68
002 Résultat de fonctionnement reporté						
Total des dépenses de la section de fonctionnement		1 542 482,57	1 637 186,11	112 509,22	1 524 676,89	17 805,68

(1) Collectivités de plus de 100 000 habitants

II - EXÉCUTION BUDGÉTAIRE

Recettes de fonctionnement - Vue détaillée

Chapitre / Article	Intitulé	Prévisions (a)	Émissions (b)	Annulations (c)	Réalisations nettes (d=b-c)	Solde prévisions / réalisations (a-d)
6419	Remboursements sur rémunérations du personnel		1 188,02		1 188,02	
6459	Remboursements sur charges de Sécurité Sociale et de prévoyance.		841,00		841,00	
total chapitre 013	Atténuations de charges		2 029,02		2 029,02	-2 029,02
total chapitre 016	APA					
total chapitre 017	RSA/Régularisations de RMI					
70841	à la collectivité de rattachement		11 000,00		11 000,00	
708721	non dotés de la personnalité morale		16 000,00		16 000,00	
total chapitre 70	Produits des services, du domaine et ventes diverses	27 000,00	27 000,00		27 000,00	
total chapitre 73	Impôts et taxes (sauf 731)					
total chapitre 731	Fiscalité locale					
74748	Autres communes		1 332 120,00		1 332 120,00	
total chapitre 74	Dotations et participations	1 332 124,00	1 332 120,00		1 332 120,00	4,00
7573621	non dotés de la personnalité morale		108 000,00		108 000,00	
75738	Autres		50 000,00	50 000,00		
75888	Autres		283,82		283,82	
total chapitre 75	Autres produits de gestion courante	120 100,00	158 283,82	50 000,00	108 283,82	11 816,18
Total des recettes de gestion des services		1 479 224,00	1 519 432,84	50 000,00	1 469 432,84	9 791,16
total chapitre 76	Produits financiers					
total chapitre 77	Produits spécifiques					
total chapitre 78	Reprises sur provisions					
Total des recettes réelles et mixtes		1 479 224,00	1 519 432,84	50 000,00	1 469 432,84	9 791,16
total chapitre 042	Opérations d'ordre de transfert entre sections					
total chapitre 043	Opérations d'ordre à l'intérieur de la section de fonctionnement					

II - EXÉCUTION BUDGÉTAIRE

Recettes de fonctionnement - Vue détaillée

Chapitre / Article	Intitulé	Prévisions (a)	Émissions (b)	Annulations (c)	Réalisations nettes (d=b-c)	Solde prévisions / réalisations (a-d)
<i>Total des recettes d'ordre de fonctionnement</i>						
Total des recettes de fonctionnement de l'exercice		1 479 224,00	1 519 432,84	50 000,00	1 469 432,84	9 791,16
002 Résultat de fonctionnement reporté		63 258,57				
Total des recettes de la section de fonctionnement		1 542 482,57	1 519 432,84	50 000,00	1 469 432,84	73 049,73

III – ÉTATS FINANCIERS

Bilan (en euros)

ACTIF	Note	Exercice N			Exercice N-1
		BRUT	amortissements, dépréciations	NET	NET
ACTIF IMMOBILISÉ					
IMMOBILISATIONS INCORPORELLES					
Subventions d'investissement versées					
Autres immobilisations incorporelles		2 430 309,98	2 057 440,64	372 869,34	340 911,21
Immobilisations incorporelles en cours					
IMMOBILISATIONS CORPORELLES					
Terrains					
Constructions		4 040,09	3 499,00	541,09	811,09
Réseaux et installations de voirie					
Réseaux divers					
Installations techniques, agencements et matériel					
Immobilisations mises en concessions ou affermées					
Autres		1 716 195,94	1 429 295,02	286 900,92	540 203,84
Immobilisations corporelles en cours					
DROITS DE RETOUR RELATIFS AUX BIENS MIS A DISPOSITION OU AFFECTÉS		43 080,00		43 080,00	43 080,00
IMMOBILISATIONS FINANCIÈRES					
TOTAL ACTIF IMMOBILISÉ (I)		4 193 626,01	3 490 234,66	703 391,35	925 006,14
ACTIF CIRCULANT					
STOCKS					
CRÉANCES					
Créances sur des entités publiques, des organismes internationaux et la Commission européenne		221 537,00		221 537,00	158 251,11
Créances sur les redevables et comptes rattachés					
Avances et acomptes versés par la collectivité					
Créances correspondant à des opérations pour compte de tiers					
Créances sur budgets annexes					
Créances sur les autres débiteurs					42 500,00
CHARGES CONSTATÉES D'AVANCE					

III – ÉTATS FINANCIERS

Bilan (en euros)

ACTIF	Note	Exercice N			Exercice N-1
		BRUT	amortissements, dépréciations	NET	NET
TOTAL ACTIF CIRCULANT (HORS TRÉSORERIE) (II)		221 537,00		221 537,00	200 751,11
TRÉSORERIE					
VALEURS MOBILIÈRES DE PLACEMENT					
DISPONIBILITÉS		504 479,69		504 479,69	458 581,40
AUTRES					
TOTAL TRÉSORERIE (III)		504 479,69		504 479,69	458 581,40
COMPTES DE REGULARISATION (dont primes de remboursement des obligations) (IV)					
ÉCARTS DE CONVERSION ACTIF (V)					
TOTAL GÉNÉRAL (I + II + III + IV + V)		4 919 642,70	3 490 234,66	1 429 408,04	1 584 338,65

III – ÉTATS FINANCIERS

Bilan (en euros)

FONDS PROPRES ET PASSIF	Note	Exercice N	Exercice N-1
FONDS PROPRES			
APPORTS NON RATTACHÉS A UN ACTIF DÉTERMINÉ			
Dotations			
Fonds globalisés		1 033 528,72	1 033 023,73
SUBVENTIONS D'INVESTISSEMENT			
Rattachées à un actif amortissable			
Rattachées à un actif non amortissable			
NEUTRALISATIONS ET RÉGULARISATIONS		-584 672,46	-382 901,68
RÉSERVES		592 854,96	592 854,96
REPORT A NOUVEAU		63 258,57	311 407,59
RÉSULTAT DE L'EXERCICE		-55 244,05	-248 149,02
DROITS DU CONCÉDANT ET DE L'AFFERMANT			
DROITS DE L'AFFECTANT ET DU REMETTANT			
TOTAL FONDS PROPRES (I)		1 049 725,74	1 306 235,58
PASSIF			
PROVISIONS POUR RISQUES ET CHARGES			
PROVISIONS POUR RISQUES			
PROVISIONS POUR CHARGES			
TOTAL PROVISIONS POUR RISQUES ET CHARGES (1)			
DETTES FINANCIÈRES			
EMPRUNTS OBLIGATAIRES			
EMPRUNTS SOUSCRITS AUPRÈS DES ÉTABLISSEMENTS DE CRÉDIT			
DETTES FINANCIÈRES ET AUTRES EMPRUNTS			
TOTAL DETTES FINANCIÈRES (2)			
DETTES NON FINANCIÈRES			
Dettes fournisseurs et comptes rattachés		120 077,36	66 547,99
Dettes fiscales et sociales		30,00	
Avances et acomptes reçus			
Dettes correspondant à des opérations pour compte de tiers			

III – ÉTATS FINANCIERS

Bilan (en euros)

FONDS PROPRES ET PASSIF	Note	Exercice N	Exercice N-1
Fonds gérés par la collectivité			
Dettes sur budgets annexes		186 951,94	29 427,28
Autres dettes non financières			99 175,82
PRODUITS CONSTATÉS D'AVANCE		50 000,00	
TOTAL DETTES NON FINANCIÈRES (3)		357 059,30	195 151,09
TRÉSORERIE			
AUTRES ÉLÉMENTS DE TRÉSORERIE PASSIVE			
TOTAL TRÉSORERIE (4)			
TOTAL PASSIF (II) = (1+2+3+4)		357 059,30	195 151,09
COMPTES DE RÉGULARISATION (III)		22 623,00	82 951,98
ÉCARTS DE CONVERSION PASSIF (IV)			
TOTAL GÉNÉRAL (I+II+III+IV)		1 429 408,04	1 584 338,65


III – ÉTATS FINANCIERS

Compte de résultat (en euros)

	Note	Exercice N	Exercice N-1	Variation
PRODUITS DE FONCTIONNEMENT				
PRODUITS SANS CONTREPARTIE DIRECTE (ou subventions et produits assimilés)				
Dotations de l'état				
Participations		1 332 120,00	1 019 559,90	312 560,10
Compensations, autres attributions et autres participations				
Dons et legs				
Impôts et taxes				
PRODUITS AVEC CONTREPARTIE DIRECTE				
Ventes de biens ou prestations de services		27 000,00	49 000,00	-22 000,00
Produits des cessions d'actifs			4 800,00	-4 800,00
Autres produits de gestion		108 283,82	63 965,18	44 318,64
Production stockée et immobilisée				
AUTRES PRODUITS				
Reprises sur amortissement, dépréciations, provisions et transferts de charges				
Reprises du financement rattaché à un actif			84 444,00	-84 444,00
Neutralisation des amortissements, dépréciations et provisions				
Neutralisation des moins-values de cession				
TOTAL PRODUITS DE FONCTIONNEMENT (I)		1 467 403,82	1 221 769,08	245 634,74
CHARGES DE FONCTIONNEMENT				
Achats et charges externes		479 101,15	392 836,11	86 265,04
Charges de personnel		820 822,05	769 093,79	51 728,26
<i>Dont salaires, traitements et rémunérations diverses</i>		<i>605 992,71</i>	<i>576 553,04</i>	<i>29 439,67</i>
<i>Dont charges sociales</i>		<i>214 829,34</i>	<i>192 540,75</i>	<i>22 288,59</i>
Indemnités des élus (et membres du CESR)		55 205,01	40 285,92	14 919,09
Autres charges de fonctionnement (dont pertes sur créances irrécouvrables)		1 946,37	115 112,15	-113 165,78
Impôts et taxes		18 692,00	17 335,00	1 357,00
Dotations aux amortissements, dépréciations, provisions		146 881,29	130 455,13	16 426,16
Valeurs nettes comptables des éléments d'actifs cédés				
Neutralisation des dépréciations et provisions				

III – ÉTATS FINANCIERS
Compte de résultat (en euros)

	Note	Exercice N	Exercice N-1	Variation
Neutralisation des plus-values de cession			4 800,00	-4 800,00
TOTAL CHARGES DE FONCTIONNEMENT (II)		1 522 647,87	1 469 918,10	52 729,77
CHARGES D'INTERVENTION				
Dispositifs d'intervention pour compte propre				
<i>Dont ménages</i>				
<i>Dont personnes morales de droit privé</i>				
<i>Dont collectivités territoriales</i>				
<i>Dont autres organismes publics</i>				
<i>Dont établissements d'enseignement</i>				
Charges résultant de la mise en jeu de la garantie de la collectivité				
Autres charges				
TOTAL CHARGES D'INTERVENTION (III)				
PRODUITS (ou CHARGES) NETS DE L'ACTIVITE (IV = I - II - III)		-55 244,05	-248 149,02	192 904,97
PRODUITS FINANCIERS				
Produits des participations et des prêts				
Produits des valeurs mobilières de placement				
Produits nets sur cessions de valeurs mobilières de placement				
Autres produits financiers				
Reprises sur amortissements, dépréciations, provisions financières et transferts de charges				
TOTAL PRODUITS FINANCIERS (V)				
CHARGES FINANCIERES				
Charges d'intérêts				
Charges nettes sur cessions de valeurs mobilières de placement				
Autres charges financières				
Dotations aux amortissements, aux dépréciations et aux provisions financières				
TOTAL CHARGES FINANCIERES (VI)				
PRODUITS (ou CHARGES) FINANCIERS NETS (VII = V - VI)				
RESULTAT DE L'EXERCICE (VIII = IV + VII)		-55 244,05	-248 149,02	192 904,97

Envoyé en préfecture le 04/04/2025	Exercice 2024
Reçu en préfecture le 04/04/2025	
Publié le	
ID : 038-253800700-20250403-202504_D4-DE	

III – ÉTATS FINANCIERS

Annexe

L'annexe est une pièce jointe au compte financier unique pour les collectivités ayant recours à la certification des comptes.

Pour les autres collectivités, cet état est SANS OBJET.



III – ÉTATS FINANCIERS

Balance des comptes

Numéro de compte	Libellé du compte	Balance d'entrée		Opérations non budgétaires		Opérations budgétaires		Total		Soldes	
		Débit	Crédit	Débit	Crédit	Débit	Crédit	Débit	Crédit	Débit	Crédit
10222	F.C.T.V.A.		1 033 023,73				504,99		1 033 528,72		1 033 528,72
	Sous Total compte 1022		1 033 023,73				504,99		1 033 528,72		1 033 528,72
	Sous Total compte 102		1 033 023,73				504,99		1 033 528,72		1 033 528,72
1068	Excédents de fonctionnement capitalisés		592 854,96						592 854,96		592 854,96
	Sous Total compte 106		592 854,96						592 854,96		592 854,96
	Sous Total compte 10		1 625 878,69				504,99		1 626 383,68		1 626 383,68
110	Report à nouveau (solde créditeur)		311 407,59	248 149,02				248 149,02	311 407,59		63 258,57
	Sous Total compte 11		311 407,59	248 149,02				248 149,02	311 407,59		63 258,57
12	RÉSULTAT DE L'EXERCICE (Excédentaire ou)	248 149,02			248 149,02			248 149,02	248 149,02		
	Sous Total compte 12	248 149,02			248 149,02			248 149,02	248 149,02		
1311	État et établissements nationaux		44 531,00	44 531,00				44 531,00	44 531,00		
1313	Départements		39 913,00	39 913,00				39 913,00	39 913,00		
	Sous Total compte 131		84 444,00	84 444,00				84 444,00	84 444,00		
13911	État et établissements nationaux	44 531,00			44 531,00			44 531,00	44 531,00		
13913	Départements	39 913,00			39 913,00			39 913,00	39 913,00		
	Sous Total compte 1391	84 444,00			84 444,00			84 444,00	84 444,00		
	Sous Total compte 139	84 444,00			84 444,00			84 444,00	84 444,00		
	Sous Total compte 13	84 444,00	84 444,00	84 444,00	84 444,00			168 888,00	168 888,00		
181	Compte de liaison : affectation à... (bu)	43 080,00						43 080,00		43 080,00	
	Sous Total compte 18	43 080,00						43 080,00		43 080,00	
192	Plus ou moins-values sur cessions d'immo	382 901,68						382 901,68		382 901,68	

III – ÉTATS FINANCIERS

Balance des comptes

Numéro de compte	Libellé du compte	Balance d'entrée		Opérations non budgétaires		Opérations budgétaires		Total		Soldes	
		Débit	Crédit	Débit	Crédit	Débit	Crédit	Débit	Crédit	Débit	Crédit
193	Autres neutralisations et régularisation			201 770,78				201 770,78		201 770,78	
	Sous Total compte 19	382 901,68		201 770,78				584 672,46		584 672,46	
	Total classe 1	758 574,70	2 021 730,28	534 363,80	332 593,02		504,99	1 292 938,50	2 354 828,29	627 752,46	1 689 642,25
2031	Frais d'études	99 091,20			29 364,00			99 091,20	29 364,00	69 727,20	
2033	Frais d'insertion	285,50				593,53		879,03		879,03	
	Sous Total compte 203	99 376,70			29 364,00	593,53		99 970,23	29 364,00	70 606,23	
2051	Concessions et droits similaires	2 356 882,53			111 211,92	114 033,14		2 470 915,67	111 211,92	2 359 703,75	
	Sous Total compte 205	2 356 882,53			111 211,92	114 033,14		2 470 915,67	111 211,92	2 359 703,75	
	Sous Total compte 20	2 456 259,23			140 575,92	114 626,67		2 570 885,90	140 575,92	2 430 309,98	
2145	Constructions sur sol d'autrui - Install	4 040,09						4 040,09		4 040,09	
	Sous Total compte 214	4 040,09						4 040,09		4 040,09	
2181	Installations générales, agencements et	128 353,40				2 820,00		131 173,40		131 173,40	
21828	Autres matériels de transport	81 257,66						81 257,66		81 257,66	
	Sous Total compte 2182	81 257,66						81 257,66		81 257,66	
21838	Autre matériel informatique	1 623 839,04			201 770,78	9 296,61		1 633 135,65	201 770,78	1 431 364,87	
	Sous Total compte 2183	1 623 839,04			201 770,78	9 296,61		1 633 135,65	201 770,78	1 431 364,87	
21848	Autres matériels de bureau et mobiliers	55 747,19						55 747,19		55 747,19	
	Sous Total compte 2184	55 747,19						55 747,19		55 747,19	
2188	Autres	16 358,82				294,00		16 652,82		16 652,82	
	Sous Total compte 218	1 905 556,11			201 770,78	12 410,61		1 917 966,72	201 770,78	1 716 195,94	
	Sous Total compte 21	1 909 596,20			201 770,78	12 410,61		1 922 006,81	201 770,78	1 720 236,03	
28031	Frais d'études		53 571,00	29 364,00			19 819,00	29 364,00	73 390,00		44 026,00

III – ÉTATS FINANCIERS

Balance des comptes

Numéro de compte	Libellé du compte	Balance d'entrée		Opérations non budgétaires		Opérations budgétaires		Total		Soldes	
		Débit	Crédit	Débit	Crédit	Débit	Crédit	Débit	Crédit	Débit	Crédit
28033	Frais d'insertion		249,50						249,50		249,50
	Sous Total compte 2803		53 820,50	29 364,00		19 819,00		29 364,00	73 639,50		44 275,50
2805	Concessions et droits similaires, brevet		2 061 527,52	111 211,92		62 849,54		111 211,92	2 124 377,06		2 013 165,14
	Sous Total compte 280		2 115 348,02	140 575,92		82 668,54		140 575,92	2 198 016,56		2 057 440,64
28145	Constructions sur sol d'autrui - Install		3 229,00			270,00			3 499,00		3 499,00
	Sous Total compte 2814		3 229,00			270,00			3 499,00		3 499,00
28181	Installations générales, agencements et		113 314,12			3 580,00			119 735,12		116 155,12
281828	Autres matériels de transport		30 897,06						37 662,06		37 662,06
	Sous Total compte 28182		30 897,06			6 765,00			37 662,06		37 662,06
281838	Autre matériel informatique		1 150 242,58						1 203 739,30		1 203 739,30
	Sous Total compte 28183		1 150 242,58			53 496,72			1 203 739,30		1 203 739,30
281848	Autres matériels de bureau et mobiliers		54 539,69						55 379,72		55 379,72
	Sous Total compte 28184		54 539,69			840,03			55 379,72		55 379,72
28188	Autres		16 358,82						16 358,82		16 358,82
	Sous Total compte 2818		1 365 352,27			3 580,00		3 580,00	1 432 875,02		1 429 295,02
	Sous Total compte 281		1 368 581,27			3 580,00		3 580,00	1 436 374,02		1 432 794,02
	Sous Total compte 28		3 483 929,29	140 575,92		3 580,00	150 461,29	144 155,92	3 634 390,58		3 490 234,66
	Total classe 2	4 365 855,43	3 483 929,29	140 575,92	342 346,70	130 617,28	150 461,29	4 637 048,63	3 976 737,28	4 150 546,01	3 490 234,66
4011	Fournisseurs		45 234,99	496 103,03	481 130,47			496 103,03	526 365,46		30 262,43
	Sous Total compte 401		45 234,99	496 103,03	481 130,47			496 103,03	526 365,46		30 262,43
4041	Fournisseurs d'immobilisations		10 613,00	50 142,95	127 037,28			50 142,95	137 650,28		87 507,33
	Sous Total compte 404		10 613,00	50 142,95	127 037,28			50 142,95	137 650,28		87 507,33

III – ÉTATS FINANCIERS

Balance des comptes

Numéro de compte	Libellé du compte	Balance d'entrée		Opérations non budgétaires		Opérations budgétaires		Total		Soldes	
		Débit	Crédit	Débit	Crédit	Débit	Crédit	Débit	Crédit	Débit	Crédit
408	Fournisseurs - Factures non parvenues		10 700,00	10 700,00	2 307,60			10 700,00	13 007,60		2 307,60
	Sous Total compte 40		66 547,99	556 945,98	610 475,35			556 945,98	677 023,34		120 077,36
421	Personnel - Rémunérations dues			451 137,97	451 137,97			451 137,97	451 137,97		
427	Personnel - Oppositions			85,00	85,00			85,00	85,00		
	Sous Total compte 42			451 222,97	451 222,97			451 222,97	451 222,97		
431	Sécurité sociale			191 868,49	191 868,49			191 868,49	191 868,49		
437	Autres organismes sociaux			185 766,49	185 796,49			185 766,49	185 796,49		30,00
	Sous Total compte 43			377 634,98	377 664,98			377 634,98	377 664,98		30,00
4421	Prélèvement à la source - Impôt sur le r			28 022,11	28 022,11			28 022,11	28 022,11		
	Sous Total compte 442			28 022,11	28 022,11			28 022,11	28 022,11		
44331	Dépenses			3 338,05	3 338,05			3 338,05	3 338,05		
	Sous Total compte 4433			3 338,05	3 338,05			3 338,05	3 338,05		
44342	Recettes - Amiable	109 251,11		1 325 075,50	1 331 789,61			1 434 326,61	1 331 789,61	102 537,00	
44346	Recettes - Contentieux			318 778,11	318 778,11			318 778,11	318 778,11		
	Sous Total compte 4434	109 251,11		1 643 853,61	1 650 567,72			1 753 104,72	1 650 567,72	102 537,00	
44352	Recettes - Amiable			108 000,00				108 000,00		108 000,00	
	Sous Total compte 4435			108 000,00				108 000,00		108 000,00	
44362	Recettes - Amiable			11 000,00				11 000,00		11 000,00	
	Sous Total compte 4436			11 000,00				11 000,00		11 000,00	
44382	Recettes - Amiable	49 000,00			49 000,00			49 000,00	49 000,00		
	Sous Total compte 4438	49 000,00			49 000,00			49 000,00	49 000,00		
	Sous Total compte 443	158 251,11		1 766 191,66	1 702 905,77			1 924 442,77	1 702 905,77	221 537,00	

III – ÉTATS FINANCIERS

Balance des comptes

Numéro de compte	Libellé du compte	Balance d'entrée		Opérations non budgétaires		Opérations budgétaires		Total		Soldes	
		Débit	Crédit	Débit	Crédit	Débit	Crédit	Débit	Crédit	Débit	Crédit
447	Autres impôts, taxes et versements assim			7 501,00	7 501,00			7 501,00	7 501,00		
	Sous Total compte 44	158 251,11		1 801 714,77	1 738 428,88			1 959 965,88	1 738 428,88	221 537,00	
451001	Compte de rattachement avec... (à subdiv		29 427,28	109 331,21	266 855,87			109 331,21	296 283,15		186 951,94
	Sous Total compte 451		29 427,28	109 331,21	266 855,87			109 331,21	296 283,15		186 951,94
	Sous Total compte 45		29 427,28	109 331,21	266 855,87			109 331,21	296 283,15		186 951,94
4621	Créances sur cessions d'immobilisations	2 500,00			2 500,00			2 500,00	2 500,00		
	Sous Total compte 462	2 500,00			2 500,00			2 500,00	2 500,00		
46711	Autres comptes créditeurs		946,60	136 654,48	135 707,88			136 654,48	136 654,48		
	Sous Total compte 4671		946,60	136 654,48	135 707,88			136 654,48	136 654,48		
46721	Débiteurs divers - Amiable	40 000,00		841,00	40 841,00			40 841,00	40 841,00		
46726	Débiteurs divers - Contentieux			40 000,00	40 000,00			40 000,00	40 000,00		
	Sous Total compte 4672	40 000,00		40 841,00	80 841,00			80 841,00	80 841,00		
	Sous Total compte 467	40 000,00	946,60	177 495,48	216 548,88			217 495,48	217 495,48		
4686	Charges à payer		98 229,22	98 229,22				98 229,22	98 229,22		
	Sous Total compte 468		98 229,22	98 229,22				98 229,22	98 229,22		
	Sous Total compte 46	42 500,00	99 175,82	275 724,70	219 048,88			318 224,70	318 224,70		
4712	Virements réimputés			1 496,10	1 496,10			1 496,10	1 496,10		
47134	Subventions		40 000,00	40 000,00				40 000,00	40 000,00		
47138	Autres		40 563,98	412 118,62	394 177,64			412 118,62	434 741,62		22 623,00
	Sous Total compte 4713		80 563,98	452 118,62	394 177,64			452 118,62	474 741,62		22 623,00
471412	Excédent à réimputer - Personnes morales			23 044,50	23 044,50			23 044,50	23 044,50		
	Sous Total compte 47141			23 044,50	23 044,50			23 044,50	23 044,50		

III – ÉTATS FINANCIERS

Balance des comptes

Numéro de compte	Libellé du compte	Balance d'entrée		Opérations non budgétaires		Opérations budgétaires		Total		Soldes	
		Débit	Crédit	Débit	Crédit	Débit	Crédit	Débit	Crédit	Débit	Crédit
	Sous Total compte 4714			23 044,50	23 044,50			23 044,50	23 044,50		
4718	Autres recettes à régulariser		2 388,00	2 388,00				2 388,00	2 388,00		
	Sous Total compte 471		82 951,98	479 047,22	418 718,24			479 047,22	501 670,22		22 623,00
4728	Autres dépenses à régulariser			62 915,40	62 915,40			62 915,40	62 915,40		
	Sous Total compte 472			62 915,40	62 915,40			62 915,40	62 915,40		
	Sous Total compte 47		82 951,98	541 962,62	481 633,64			541 962,62	564 585,62		22 623,00
487	Produits constatés d'avance				50 000,00				50 000,00		50 000,00
	Sous Total compte 48				50 000,00				50 000,00		50 000,00
	Total classe 4	200 751,11	278 103,07	4 114 537,23	4 195 330,57			4 315 288,34	4 473 433,64	221 537,00	379 682,30
515	Compte au Trésor	458 581,40		1 759 625,52	1 713 727,23			2 218 206,92	1 713 727,23	504 479,69	
	Sous Total compte 51	458 581,40		1 759 625,52	1 713 727,23			2 218 206,92	1 713 727,23	504 479,69	
580	Opérations d'ordre budgétaires			154 041,29	154 041,29			154 041,29	154 041,29		
586	Opérations financières entre le budget p			10 463,70	10 463,70			10 463,70	10 463,70		
	Sous Total compte 58			164 504,99	164 504,99			164 504,99	164 504,99		
	Total classe 5	458 581,40		1 924 130,51	1 878 232,22			2 382 711,91	1 878 232,22	504 479,69	
6042	Achats de prestations de services (autre					24 990,00	5 400,00	24 990,00	5 400,00	19 590,00	
	Sous Total compte 604					24 990,00	5 400,00	24 990,00	5 400,00	19 590,00	
60611	Eau et assainissement					185,21		185,21		185,21	
60612	Énergie - Électricité					4 293,31		4 293,31		4 293,31	
	Sous Total compte 6061					4 478,52		4 478,52		4 478,52	
60622	Carburants					5 414,22		5 414,22		5 414,22	
60623	Alimentation					922,05		922,05		922,05	

III – ÉTATS FINANCIERS

Balance des comptes

Numéro de compte	Libellé du compte	Balance d'entrée		Opérations non budgétaires		Opérations budgétaires		Total		Soldes	
		Débit	Crédit	Débit	Crédit	Débit	Crédit	Débit	Crédit	Débit	Crédit
	Sous Total compte 6062					6 336,27		6 336,27		6 336,27	
60632	Fournitures de petit équipement					715,80		715,80		715,80	
	Sous Total compte 6063					715,80		715,80		715,80	
6064	Fournitures administratives					744,04		744,04		744,04	
6068	Autres matières et fournitures.					199,96		199,96		199,96	
	Sous Total compte 606					12 474,59		12 474,59		12 474,59	
	Sous Total compte 60					37 464,59	5 400,00	37 464,59	5 400,00	32 064,59	
611	Contrats de prestations de services					13 375,11		13 375,11		13 375,11	
6132	Locations immobilières					62 542,92		62 542,92		62 542,92	
61358	Autres					625,62		625,62		625,62	
	Sous Total compte 6135					625,62		625,62		625,62	
	Sous Total compte 613					63 168,54		63 168,54		63 168,54	
61551	Matériel roulant					1 809,99		1 809,99		1 809,99	
61558	Autres biens mobiliers					91,20		91,20		91,20	
	Sous Total compte 6155					1 901,19		1 901,19		1 901,19	
6156	Maintenance					226 739,98	1 300,00	226 739,98	1 300,00	225 439,98	
	Sous Total compte 615					228 641,17	1 300,00	228 641,17	1 300,00	227 341,17	
6161	Multirisques					32 857,10		32 857,10		32 857,10	
	Sous Total compte 616					32 857,10		32 857,10		32 857,10	
6182	Documentation générale et technique					9 278,00		9 278,00		9 278,00	
6184	Versements à des organismes de formation					22 779,00	4 000,00	22 779,00	4 000,00	18 779,00	
6188	Autres frais divers					6 212,31		6 212,31		6 212,31	

III – ÉTATS FINANCIERS

Balance des comptes

Numéro de compte	Libellé du compte	Balance d'entrée		Opérations non budgétaires		Opérations budgétaires		Total		Soldes	
		Débit	Crédit	Débit	Crédit	Débit	Crédit	Débit	Crédit	Débit	Crédit
	Sous Total compte 618					38 269,31	4 000,00	38 269,31	4 000,00	34 269,31	
	Sous Total compte 61					376 311,23	5 300,00	376 311,23	5 300,00	371 011,23	
6218	Autre personnel extérieur					26 789,63		26 789,63		26 789,63	
	Sous Total compte 621					26 789,63		26 789,63		26 789,63	
62268	Autres honoraires, conseils...					6 229,85		6 229,85		6 229,85	
	Sous Total compte 6226					6 229,85		6 229,85		6 229,85	
	Sous Total compte 622					6 229,85		6 229,85		6 229,85	
6234	Réceptions					5 712,86		5 712,86		5 712,86	
	Sous Total compte 623					5 712,86		5 712,86		5 712,86	
6251	Voyages, déplacements et missions					795,56		795,56		795,56	
	Sous Total compte 625					795,56		795,56		795,56	
6261	Frais d'affranchissement					423,11		423,11		423,11	
6262	Frais de télécommunications					18 275,42		18 275,42		18 275,42	
	Sous Total compte 626					18 698,53		18 698,53		18 698,53	
6281	Concours divers (cotisations...)					7 906,10		7 906,10		7 906,10	
6283	Frais de nettoyage des locaux					9 892,80		9 892,80		9 892,80	
	Sous Total compte 628					17 798,90		17 798,90		17 798,90	
	Sous Total compte 62					76 025,33		76 025,33		76 025,33	
6331	Versement mobilité					9 577,00		9 577,00		9 577,00	
6332	Cotisations versées au F.N.A.L.					456,00		456,00		456,00	
6336	Cotisations au CNFPT et au centre de ges					8 659,00		8 659,00		8 659,00	
	Sous Total compte 633					18 692,00		18 692,00		18 692,00	

III – ÉTATS FINANCIERS

Balance des comptes

Numéro de compte	Libellé du compte	Balance d'entrée		Opérations non budgétaires		Opérations budgétaires		Total		Soldes	
		Débit	Crédit	Débit	Crédit	Débit	Crédit	Débit	Crédit	Débit	Crédit
	Sous Total compte 63					18 692,00		18 692,00		18 692,00	
64111	Rémunération principale					278 243,28		278 243,28		278 243,28	
64112	Supplément familial de traitement et ind					2 581,86		2 581,86		2 581,86	
64113	NBI					2 061,11		2 061,11		2 061,11	
64118	Autres indemnités.					141 706,98		141 706,98		141 706,98	
	Sous Total compte 6411					424 593,23		424 593,23		424 593,23	
64131	Rémunérations					117 545,28		117 545,28		117 545,28	
64132	Supplément familial de traitement et ind					1 560,32		1 560,32		1 560,32	
64138	Primes et autres indemnités					56 423,32		56 423,32		56 423,32	
	Sous Total compte 6413					175 528,92		175 528,92		175 528,92	
6417	Rémunérations des apprentis					7 058,58		7 058,58		7 058,58	
6419	Remboursements sur rémunérations du pers						1 188,02		1 188,02		1 188,02
	Sous Total compte 641					607 180,73	1 188,02	607 180,73	1 188,02	605 992,71	
6451	Cotisations à l'U.R.S.S.A.F.					92 986,00		92 986,00		92 986,00	
6453	Cotisations aux caisses de retraite					103 325,72		103 325,72		103 325,72	
6454	Cotisations aux A.S.S.E.D.I.C					7 141,00		7 141,00		7 141,00	
6455	Cotisations pour assurance du personnel					4 652,14		4 652,14		4 652,14	
6456	Versement au F.N.C du supplément familia					872,00		872,00		872,00	
6458	Cotisations aux autres organismes sociaux					3 382,48		3 382,48		3 382,48	
6459	Remboursements sur charges de Sécurité S						841,00		841,00		841,00
	Sous Total compte 645					212 359,34	841,00	212 359,34	841,00	211 518,34	

III – ÉTATS FINANCIERS

Balance des comptes


Numéro de compte	Libellé du compte	Balance d'entrée		Opérations non budgétaires		Opérations budgétaires		Total		Soldes	
		Débit	Crédit	Débit	Crédit	Débit	Crédit	Débit	Crédit	Débit	Crédit
6475	Médecine du travail, pharmacie					2 324,00		2 324,00		2 324,00	
6478	Autres charges sociales diverses					987,00		987,00		987,00	
	Sous Total compte 647					3 311,00		3 311,00		3 311,00	
	Sous Total compte 64					822 851,07	2 029,02	822 851,07	2 029,02	820 822,05	
65311	Indemnités de fonction					41 889,97		41 889,97		41 889,97	
65313	Cotisations de retraite					5 696,04		5 696,04		5 696,04	
65314	Cotisations de sécurité sociale - part p					7 619,00		7 619,00		7 619,00	
	Sous Total compte 6531					55 205,01		55 205,01		55 205,01	
	Sous Total compte 653					55 205,01		55 205,01		55 205,01	
65818	Autres					1 944,61		1 944,61		1 944,61	
	Sous Total compte 6581					1 944,61		1 944,61		1 944,61	
65888	Autres					98 230,98	98 229,22	98 230,98	98 229,22	1,76	
	Sous Total compte 6588					98 230,98	98 229,22	98 230,98	98 229,22	1,76	
	Sous Total compte 658					100 175,59	98 229,22	100 175,59	98 229,22	1 946,37	
	Sous Total compte 65					155 380,60	98 229,22	155 380,60	98 229,22	57 151,38	
6811	Dotations aux amortissements des immobil					150 461,29	3 580,00	150 461,29	3 580,00	146 881,29	
	Sous Total compte 681					150 461,29	3 580,00	150 461,29	3 580,00	146 881,29	
	Sous Total compte 68					150 461,29	3 580,00	150 461,29	3 580,00	146 881,29	
	Total classe 6					1 637 186,11	114 538,24	1 637 186,11	114 538,24	1 524 676,89	2 029,02
70841	à la collectivité de rattachement						11 000,00		11 000,00		11 000,00
	Sous Total compte 7084						11 000,00		11 000,00		11 000,00
708721	non dotés de la personnalité morale						16 000,00		16 000,00		16 000,00

III – ÉTATS FINANCIERS

Balance des comptes

Numéro de compte	Libellé du compte	Balance d'entrée		Opérations non budgétaires		Opérations budgétaires		Total		Soldes	
		Débit	Crédit	Débit	Crédit	Débit	Crédit	Débit	Crédit	Débit	Crédit
	Sous Total compte 70872						16 000,00		16 000,00		16 000,00
	Sous Total compte 7087						16 000,00		16 000,00		16 000,00
	Sous Total compte 708						27 000,00		27 000,00		27 000,00
	Sous Total compte 70						27 000,00		27 000,00		27 000,00
74748	Autres communes						1 332 120,00		1 332 120,00		1 332 120,00
	Sous Total compte 7474						1 332 120,00		1 332 120,00		1 332 120,00
	Sous Total compte 747						1 332 120,00		1 332 120,00		1 332 120,00
	Sous Total compte 74						1 332 120,00		1 332 120,00		1 332 120,00
7573621	non dotés de la personnalité morale						108 000,00		108 000,00		108 000,00
	Sous Total compte 757362						108 000,00		108 000,00		108 000,00
	Sous Total compte 75736						108 000,00		108 000,00		108 000,00
75738	Autres					50 000,00	50 000,00	50 000,00	50 000,00		
	Sous Total compte 7573					50 000,00	158 000,00	50 000,00	158 000,00		108 000,00
	Sous Total compte 757					50 000,00	158 000,00	50 000,00	158 000,00		108 000,00
75888	Autres						283,82		283,82		283,82
	Sous Total compte 7588						283,82		283,82		283,82
	Sous Total compte 758						283,82		283,82		283,82
	Sous Total compte 75					50 000,00	158 283,82	50 000,00	158 283,82		108 283,82
	Total classe 7					50 000,00	1 517 403,82	50 000,00	1 517 403,82		1 467 403,82
	Total général	5 783 762,64	5 783 762,64	6 713 607,46	6 748 502,51	1 817 803,39	1 782 908,34	14 315 173,49	14 315 173,49	7 028 992,05	7 028 992,05

État des Contrôles du Compte Financier

Envoyé en préfecture le 04/04/2025 Exercice 2024
Reçu en préfecture le 04/04/2025
Publié le 
ID : 038-253800700-20250403-202504_D4-DE

L'état des contrôles du compte financier ne fait pas apparaître d'anomalie sur le périmètre des contrôles effectués portant sur la cohérence des états patrimoniaux et la concordance de l'exécution budgétaire.



V – ARRETE ET SIGNATURES**ARRETE ET SIGNATURES**

Date d'édition : 25/03/2025

Comptable(s)

M Jean-Philippe BRUN

du 03/06/2024

M Dominique PONSARD

du 01/03/2024

MME Evelyne GIULIANI

du 01/01/2024

Ayant exercé au cours de la gestion

au 25/03/2025

au 02/06/2024

au 29/02/2024

Vu et certifié par le comptable supérieur ou son délégué qui déclare que le présent compte est exact en ses résultats.

Observations :**A , le**

Le comptable soussigné affirme véritable, sous les peines de droit, le présent compte.

A , le

Vu par l'ordonnateur ou son délégué qui certifie que le présent compte a été voté le par l'organe délibérant.

A , le

PRESTATIONS DE SERVICES SITPI
RELATIF AU BUDGET PRINCIPAL DE SITPI

Numéro SIRET : 25380070000028

POSTE COMPTABLE : 038041 SGC FONTAINE

Compte financier unique (M57)

Voté par Nature
BUDGET ANNEXE

ANNEE 2024

Sommaire

Le Compte Financier Unique

[Arrêté et signatures](#)

[ECCF](#)

		Origine des données	Page
I. Informations générales et synthétiques			
A	Informations statistiques, fiscales et financières	Ordonnateur	5
B1	Présentation générale du compte financier - Vue d'ensemble	Ordonnateur	6
B2	Résultats d'exécution du budget principal et des budgets des services non personnalisés	Comptable	7
B3.1	Liste des organismes de regroupement	Ordonnateur	8
B3.2	Liste des établissements publics créés	Ordonnateur	9
B3.3	Liste des services individualisés dans un budget annexe	Ordonnateur	10
C1	Détail des restes à réaliser - Dépenses	Ordonnateur	11
C2	Détail des restes à réaliser - Recettes	Ordonnateur	12
D	Bilan synthétique	Comptable	13
E	Compte de résultat synthétique	Comptable	14
F	Taux des contributions et produits afférents en N	Ordonnateur	16
II. Exécution budgétaire			
A	Modalités de vote du budget	Ordonnateur	17
	<i>Vue d'ensemble</i>		
A1.1	Dépenses d'investissement	Ordonnateur	18
A1.2	Recettes d'investissement	Ordonnateur	19
A2.1	Dépenses de fonctionnement	Ordonnateur	20
A2.2	Recettes de fonctionnement	Ordonnateur	22
	<i>Vue détaillée</i>		
B1	Dépenses d'investissement	Comptable	23
B2	Recettes d'investissement	Comptable	25
C1	Opérations d'équipement - Détail des chapitres et articles	Ordonnateur	27
D1	Dépenses de fonctionnement	Comptable	28
D2	Recettes de fonctionnement	Comptable	30
III. États financiers			
A	Bilan	Comptable	31
B	Compte de résultat	Comptable	35
C	Annexe (uniquement pour les collectivités certifiables)	Ordonnateur / Comptable - Pièce jointe	37
D	Balance des comptes	Comptable	38
IV. États annexés			

<i>A. Présentation croisée et agrégée</i>		
A1	Présentation croisée, section d'investissement – vue d'ensemble	Ordonnateur
A2	Présentation croisée, section de fonctionnement – vue d'ensemble	Ordonnateur
A3	Présentation agrégée du budget principal et des budgets annexes	Ordonnateur
<i>B. États annexés patrimoniaux</i>		
B1.1	État de la dette - Détail des crédits de trésorerie	Ordonnateur
B1.2	État de la dette - Répartition par nature de dette	Ordonnateur
B1.3	État de la dette - Répartition des emprunts par structure de taux	Ordonnateur
B1.4	État de la dette - Typologie de la répartition de l'encours	Ordonnateur
B1.5	État de la dette - Détail des opérations de couverture	Ordonnateur
B1.6	État de la dette - Remboursement anticipé d'un emprunt avec refinancement	Ordonnateur
B1.7	État de la dette - Emprunts renégociés au cours de l'année N	Ordonnateur
B1.8	État de la dette - Dette pour financer l'emprunt d'un autre organisme	Ordonnateur
B1.9	État de la dette - Autres dettes	Ordonnateur
B2	Méthodes utilisées pour les amortissements	Ordonnateur
B3	État des provisions	Ordonnateur
B4	État des charges transférées	Ordonnateur
B5	Détail des opérations pour le compte de tiers	Ordonnateur
B6	Prêts	Ordonnateur
B7.1	État synthétique des engagements donnés	Ordonnateur
B7.2	État synthétique des engagements reçus	Ordonnateur
B7.3	État des emprunts garantis	Ordonnateur
B7.4	Calcul du ratio d'endettement relatif aux emprunts garantis	Ordonnateur
B7.5	État des contrats de crédit-bail	Ordonnateur
B7.6	État des marchés de partenariat	Ordonnateur
B7.7	État des recettes grevées d'une affectation spéciale	Ordonnateur
B7.8	Autres engagements donnés	Ordonnateur
B7.9	Autres engagements reçus	Ordonnateur
B8	Liste des concours attribués à des tiers en nature ou en subventions	Ordonnateur
B9	État du personnel	Ordonnateur

B10	Liste des organismes dans lesquels la collectivité a pris un engagement financier	Ordonnateur
B11.1	État de ventilation des dépenses liées à la gestion de la crise sanitaire du COVID-19 - Fonctionnement	Ordonnateur
B11.2	État de ventilation des dépenses liées à la gestion de la crise sanitaire du COVID-19 - Investissement	Ordonnateur
<i>C. États annexés budgétaires</i>		
C1.1	Équilibre budgétaire	Ordonnateur
C1.2	Équilibre budgétaire - dépenses	Ordonnateur
C1.3	Équilibre budgétaire - recettes	Ordonnateur
C2.1	Situation des autorisations de programme	Ordonnateur
C2.2	Situation des autorisations d'engagement	Ordonnateur
C3.1	Impact du budget pour la transition écologique – répartition par nature	Ordonnateur
C3.2	Impact du budget pour la transition écologique – répartition par fonction	Ordonnateur
<i>D. Autres éléments d'information</i>		
D1	Liste des services assujettis à la TVA et non érigés en budget annexe	Ordonnateur
D2	Gestion des fonds européens	Ordonnateur
D3	Actions de formation des élus	Ordonnateur
D4	État relatif aux ressources et dépenses de la formation professionnelle des jeunes	Ordonnateur
D5	Identification des flux croisés	Ordonnateur
D6.1	États de la répartition de la TEOM – investissement	Ordonnateur
D6.2	États de la répartition de la TEOM – fonctionnement	Ordonnateur
D7.1	États des dépenses et recettes des services d'eau et d'assainissement - Fonctionnement	Ordonnateur
D7.2	États des dépenses et recettes des services d'eau et d'assainissement - Investissement	Ordonnateur
D8.1	Suivi des opérations au titre du NPNRU – État de synthèse	Ordonnateur
D8.2	Suivi des opérations au titre du NPNRU – Détail	Ordonnateur

V. Arrêté et signatures

A	Arrêté et signatures	Ordonnateur / Comptable
---	--------------------------------------	-------------------------

44

I – INFORMATIONS GENERALES ET SYNTHÉTIQUES

INFORMATIONS STATISTIQUES, FISCALES ET FINANCIERES

Informations statistiques

	Valeurs
Population totale	103780

Informations fiscales (N-2)

	Collectivité
Indicateur de ressources fiscales ou potentiel fiscal par habitant (1)	0.00

Ratios de niveau

	Valeurs
1 Dépenses réelles de fonctionnement / population	0.00
2 Recettes réelles de fonctionnement / population	0.00
3 Dépenses d'équipement brut / population	0.00
4 Encours de dette / population (2)(3)	0.00
5 DGF / population	0.00

Ratios de structure et d'analyse financière

	Valeurs
6 Dépenses de personnel / dépenses réelles de fonctionnement	0.00
7 Dépenses réelles de fonctionnement et remboursement annuel de la dette en capital / recettes réelles de fonctionnement (4)	0.00
8 Taux d'épargne brute (Epargne brute / recettes réelles de fonctionnement) (2) (4)	
9 Taux d'épargne nette (Epargne brute – remboursement annuel de la dette en capital) / recettes réelles de fonctionnement)	
10 Ratio d'endettement (Encours de la dette / recettes réelles de fonctionnement) (2) (3) (4)	0.00
11 Capacité de désendettement (encours de dette / épargne brute) (2) (3) (4)	

(1) A renseigner selon les dispositions législatives et réglementaires applicables à la collectivité. Informations comprises dans la fiche de répartition de la DGF de l'exercice N-1, établie sur la base des informations N-2 (transmise par les services préfectoraux).

(2) Les ratios s'appuyant sur l'encours de la dette se calculent à partir du montant de la dette au 31 décembre N.

(3) L'encours de dette doit comprendre les avances remboursables consenties au titre de l'article 25 de la loi n° 2020-935 du 30 juillet 2020 de finances rectificative pour 2020, portant attribution des avances remboursables sur les recettes fiscales prévues aux articles 1594 A et 1595 du code général des impôts.

(4) Pour les syndicats mixtes, seules ces données sont à renseigner.

I – INFORMATIONS GENERALES ET SYNTHÉTIQUES
PRESENTATION GENERALE DU COMPTE FINANCIER – VUE D'ENSEMBLE

Détermination du résultat cumulé à la fin de l'exercice N					
			Investissement	Fonctionnement	Total cumulé
Recettes	Prévision budgétaire totale	A	0,00	102 925,26	102 925,26
	Recettes réalisées (1)	B	0,00	80 143,00	80 143,00
	Restes à réaliser	C	0,00	0,00	0,00
Dépenses	Autorisation budgétaire totale	D	0,00	175 898,69	175 898,69
	Dépenses réalisées (1)	E	0,00	145 254,13	145 254,13
	Restes à réaliser	F	0,00	0,00	0,00
Différences entre les titres et les mandats	Solde des réalisations de l'exercice (+/-)	G = B – E	0,00	-65 111,13	-65 111,13
Résultats antérieurs reportés	Résultats antérieurs reportés (+/-)	H	43 080,00	72 973,43	116 053,43
Solde (investissement) ou résultat de clôture (fonctionnement)	Excédent /déficit	G + H	43 080,00	7 862,30	50 942,30
Différence entre les restes à réaliser	Restes à réaliser (+/-)	I = C - F	0,00	0,00	0,00
Résultat cumulé	Excédent /déficit	G + H + I	43 080,00	7 862,30	50 942,30

(1) Les recettes réalisées et les dépenses réalisées concernent les opérations réelles et les opérations d'ordre

I – INFORMATIONS GÉNÉRALES ET SYNTHÉTIQUES**Résultats d'exécution du budget principal et des budgets des services non personnalisés**

	Résultat à la clôture de l'exercice précédent : exercice N-1	Part affectée à l'investissement : exercice N	Résultat de l'exercice N	Transfert ou intégration de résultat par opération d'ordre non budgétaire	Résultat de clôture de l'exercice N
I - Budget principal					
Investissement					
Fonctionnement					
TOTAL I					
II - Budgets des services à caractère administratif					
PRESTATIONS DE SERVICES SITPI					
Investissement	43 080,00				43 080,00
Fonctionnement	77 962,78		-65 111,13		12 851,65
Sous-Total	121 042,78		-65 111,13		55 931,65
TOTAL II	121 042,78		-65 111,13		55 931,65
III - Budgets des services à caractère industriel et commercial					
TOTAL III					
TOTAL I + II + III	121 042,78		-65 111,13		55 931,65

I – INFORMATIONS GENERALES ET SYNTHÉTIQUES**LISTE DES ORGANISMES DE GROUPEMENT AUXQUELS ADHÈRE LA COLLÉCTIVITE**

Désignation des organismes	Date d'adhésion	Mode de participation (1)	Montant du financement
Syndicats mixtes (article L. 5721-2 du CGCT)			
EPCI			
Autres organismes de regroupement			

(1) Indiquer si le financement est fait par TPZ, TPU, TPU + fiscalité additionnelle ou sans fiscalité propre.



I – INFORMATIONS GENERALES ET SYNTHÉTIQUES

LISTE DES ÉTABLISSEMENTS PUBLICS CRÉÉS

(1) Il s'agit de recenser les établissements publics créés par la collectivité pour l'exploitation directe d'un service public relevant de sa compétence.

Pour rappel, la collectivité a l'obligation de constituer une régie si le service concerné est de nature industrielle et commerciale (cf. article L. 1412-1 du CGCT) ou la faculté de constituer une régie si le service concerné est de nature administrative et n'est pas de ceux qui, par leur nature ou par la loi, ne peuvent être assurés que par la collectivité elle-même (cf. article L. 1412-2 du CGCT).

Les régies ainsi créées peuvent, au choix de la collectivité, être dotées :

- soit de la personnalité morale et de l'autonomie financière ;
- soit de la seule autonomie financière.

Cependant, il convient de préciser que seules les régies dotées de la personnalité morale et de l'autonomie financière sont dénommées établissement public et doivent être recensées dans cet état.





I – INFORMATIONS GENERALES ET SYNTHÉTIQUES

LISTE DES SERVICES INDIVIDUALISÉS DANS UN BUDGET ANNEXE

(1) Exemples de catégories : régie à seule autonomie financière, opérations d'aménagement, service social et médico-social.



**I – INFORMATIONS GENERALES ET SYNTHÉTIQUES****EXECUTION DU BUDGET – RAR DEPENSES****DETAIL DES RESTES A REALISER N EN DEPENSES (1)**

Chap. / art. (2)	Libellé	Dépenses engagées non mandatées
SECTION D'INVESTISSEMENT – TOTAL		(I) 0,00
018	RSA	0,00
10	Dotations, fonds divers et réserves	0,00
13	Subventions d'investissement (3)	0,00
16	Emprunts et dettes assimilées	0,00
18	Cpte de liaison : affectation (BA,régie)	0,00
20	Immobilisations incorporelles (sauf le 204)	0,00
204	Subventions d'équipement versées (3) (5)	0,00
21	Immobilisations corporelles (3)	0,00
22	Immobilisations reçues en affectation (3)	0,00
23	Immobilisations en cours (sauf 2324) (3)	0,00
26	Participations et créances rattachées	0,00
27	Autres immobilisations financières (3)	0,00
45	Chapitres d'opérations pour compte de tiers	0,00
SECTION DE FONCTIONNEMENT – TOTAL		(II) 0,00
011	Charges à caractère général (4)	0,00
012	Charges de personnel et frais assimilés (4)	0,00
014	Atténuations de produits	0,00
016	APA	0,00
017	RSA / Régularisations de RMI	0,00
65	Autres charges de gestion courante (4)	0,00
6586	Frais fonctionnement des groupes d'élus	0,00
66	Charges financières	0,00
67	Charges spécifiques (4)	0,00

(1) Il s'agit des restes à réaliser établis conformément à la comptabilité d'engagement annuelle. Ces restes à réaliser seront repris au BP ou au BS N+1.

(2) Suivant le niveau de vote retenu par l'assemblée délibérante.

(3) Hors dépenses imputées au chapitre 018.

(4) Hors dépenses imputées aux chapitres 016 et 017.

(5) Le chapitre 204 « Subventions d'équipement versées » est un chapitre globalisé regroupant les comptes 204 et 2324.



I – INFORMATIONS GENERALES ET SYNTHÉTIQUES

EXECUTION DU BUDGET – RAR RECETTES

DETAIL DES RESTES A REALISER N EN RECETTES (1)

Chap. / art. (2)	Libellé	Titres restant à émettre
SECTION D'INVESTISSEMENT – TOTAL		(I II) 0,00
018	RSA	0,00
024	Produits des cessions d'immobilisations	0,00
10	Dotations, fonds divers et réserves	0,00
13	Subventions d'investissement (reçues) (3)	0,00
16	Emprunts et dettes assimilées	0,00
18	Cpte de liaison : affectation (BA,régie)	0,00
20	Immobilisations incorporelles (sauf 204) (3)	0,00
204	Subventions d'équipement versées (3) (5)	0,00
21	Immobilisations corporelles (3)	0,00
22	Immobilisations reçues en affectation (3)	0,00
23	Immobilisations en cours (sauf 2324) (3)	0,00
26	Participations et créances rattachées	0,00
27	Autres immobilisations financières (3)	0,00
45	Chapitres d'opérations pour compte de tiers	0,00
SECTION DE FONCTIONNEMENT – TOTAL		(I V) 0,00
70	Prod. services, domaine, ventes diverses	0,00
73	Impôts et taxes	0,00
731	Fiscalité locale	0,00
74	Dotations et participations (4)	0,00
75	Autres produits de gestion courante (4)	0,00
013	Atténuations de charges (4)	0,00
016	APA	0,00
017	RSA / Régularisations de RMI	0,00
76	Produits financiers	0,00
77	Produits spécifiques (4)	0,00

(1) Il s'agit des restes à réaliser établis conformément à la comptabilité d'engagement annuelle. Ces restes à réaliser seront repris au BP ou au BS N+1.

(2) Suivant le niveau de vote retenu par l'assemblée délibérante.

(3) Hors recettes imputées au chapitre 018.

(4) Hors recettes imputées aux chapitres 016 et 017.

(5) Le chapitre 204 « Subventions d'équipement versées » est un chapitre globalisé regroupant les comptes 204 et 2324.

I – INFORMATIONS GÉNÉRALES ET SYNTHÉTIQUES

Bilan synthétique (en milliers d'euros)

ACTIF NET (1)	Total	FONDS PROPRES ET PASSIF	Total
ACTIF IMMOBILISÉ		FONDS PROPRES	
Immobilisations incorporelles (nettes)		Apports et subventions d'investissement	
Subventions d'investissement versées		Neutralisations et régularisations	
Autres immobilisations incorporelles		Réserves	
Immobilisations corporelles (nettes)		Report à nouveau	77,96
Terrains		Résultat de l'exercice	-65,11
Constructions		Droits du concédant, de l'affermant, de l'affectant et du remettant	43,08
Réseaux et installations de voirie		TOTAL FONDS PROPRES (I)	55,93
Réseaux divers		PASSIF	
Installations techniques, agencements et matériel		TOTAL PROVISIONS POUR RISQUES ET CHARGES (1)	
Immobilisations mises en concessions ou affermées		DETTES FINANCIÈRES	
Autres		Emprunts obligataires	
Immobilisations corporelles en cours		Emprunts souscrits auprès des établissements de crédit	
Droits de retour relatifs aux biens mis à disposition ou affectés		Dettes financières et autres emprunts	
Immobilisations financières (nettes)		TOTAL DETTES FINANCIÈRES (2)	
TOTAL ACTIF IMMOBILISÉ (I)		DETTES NON FINANCIÈRES	
ACTIF CIRCULANT		Dettes fournisseurs et comptes rattachés	16,00
Stocks		Autres dettes non financières	138,00
Créances	209,93	Produits constatés d'avance	
Charges constatées d'avance		TOTAL DETTES NON FINANCIÈRES (3)	154,00
Trésorerie		TOTAL TRÉSORERIE (4)	
TOTAL ACTIF CIRCULANT (II)	209,93	TOTAL PASSIF (II) = (1+2+3+4)	154,00
Comptes de régularisation (III)		Comptes de régularisation (III)	
Écarts de conversion actif (IV)		Écarts de conversion passif (IV)	
TOTAL GÉNÉRAL (I + II + III + IV)	209,93	TOTAL GÉNÉRAL (I + II + III + IV)	209,93

[1] Déduction faite des amortissements et des dépréciations

I – INFORMATIONS GÉNÉRALES ET SYNTHÉTIQUES**Compte de résultat synthétique (en milliers d'euros)**

POSTES	Exercice N	Exercice N-1
PRODUITS DE FONCTIONNEMENT		
PRODUITS SANS CONTREPARTIE DIRECTE (ou subventions et produits assimilés)		
Dotations de l'état		
Participations		
Compensations, autres attributions et autres participations		
Dons et legs		
Impôts et taxes		
PRODUITS AVEC CONTREPARTIE DIRECTE		
Ventes de biens ou prestations de services	80,14	165,04
Produits des cessions d'actifs		
Autres produits de gestion		
Production stockée et immobilisée		
AUTRES PRODUITS		
Reprises sur amortissement, dépréciations, provisions et transferts de charges		
Reprises du financement rattaché à un actif		
Neutralisation des amortissements, dépréciations et provisions		
Neutralisation des moins-values de cession		
TOTAL PRODUITS DE FONCTIONNEMENT(I)	80,14	165,04
CHARGES DE FONCTIONNEMENT		
Achats et charges externes	33,26	87,43
Charges de personnel		
Indemnités des élus (et membres du CESR)		
Autres charges de fonctionnement (dont pertes sur créances irrécouvrables)	4,00	
Impôts et taxes		
Dotations aux amortissements, dépréciations, provisions		
Valeurs nettes comptables des éléments d'actifs cédés		
Neutralisation des dépréciations et provisions		
Neutralisation des plus-values de cession		
TOTAL CHARGES DE FONCTIONNEMENT (II)	37,25	87,43

I – INFORMATIONS GÉNÉRALES ET SYNTHÉTIQUES**Compte de résultat synthétique (en milliers d'euros)**

POSTES	Exercice N	Exercice N-1
CHARGES D'INTERVENTION		
Dispositifs d'intervention pour compte propre	108,00	
Autres charges		
TOTAL CHARGES D'INTERVENTION (III)	108,00	
PRODUITS (ou CHARGES) NETS DE L'ACTIVITE (IV = I - II - III)	-65,11	77,61
TOTAL PRODUITS FINANCIERS (V)		
TOTAL CHARGES FINANCIERES (VI)		
PRODUITS (ou CHARGES) FINANCIERS NETS (VII = V - VI)		
RESULTAT DE L'EXERCICE (VIII = IV + VII)	-65,11	77,61

I – INFORMATIONS GÉNÉRALES ET SYNTHÉTIQUES

TAUX DES CONTRIBUTIONS ET PRODUITS AFFÉRENTS EN N

Libellés		Taux, coefficient ou forfait appliqués par décision de l'assemblée délibérante (%, unité ou €)	Variation du taux / N-1 (%)	Produit N	Variation du produit / N-1 (%)
Part régionale des ressources					
TICPE (part définie à l'art. 265 du code des douanes)	SP	0,00	0,00	0,00	0,00
	Gazole	0,00	0,00	0,00	0,00
TICPE (majoration définie à l'art. 265 A bis du code des douanes)	SP	0,00	0,00	0,00	0,00
	Gazole	0,00	0,00	0,00	0,00
Taxe sur les permis de conduire		0,00	0,00	0,00	0,00
Taxe sur les certificats d'immatriculation des véhicules		0,00	0,00	0,00	0,00
Taxe spéciale de consommation de produits pétroliers (1)		0,00	0,00	0,00	0,00
Taxe sur le transport public aérien et maritime (1)		0,00	0,00	0,00	0,00
Taxe relative à l'octroi de mer (1)		0,00	0,00	0,00	0,00
Droits assimilés au droit d'octroi de mer auxquels sont soumis les rhums et spiritueux (1)		0,00	0,00	0,00	0,00
Part départementale des ressources					
Taxe d'aménagement		0,00	0,00	0,00	0,00
Taxe de publicité foncière et droit d'enregistrement		0,00	0,00	0,00	0,00
Taxe sur la consommation finale d'électricité		0,00	0,00	0,00	0,00
Taxe sur les remontées mécaniques des zones de montagne		0,00	0,00	0,00	0,00
Part communale des ressources					
TFPB		0,00	0,00	0,00	0,00
TFPNB		0,00	0,00	0,00	0,00
CFE		0,00	0,00	0,00	0,00
Taxe d'habitation sur les résidences secondaires		0,00	0,00	0,00	0,00
TOTAL				0,00	0,00

(1) Taxes perçues par les collectivités d'Outre-mer.

(2) Détailler les taxes pour lesquelles la collectivité a un pouvoir de modulation.

II – EXECUTION BUDGETAIRE

MODALITES DE VOTE DU BUDGET

I – L'assemblée délibérante a voté le budget :

- au niveau du chapitre (1) pour la section d'investissement ;
- au niveau du chapitre (1) pour la section de fonctionnement ;
- sans (2) vote formel sur les chapitres « opérations d'équipement » ;
- sans (2) vote formel sur chacun des chapitres.

La liste des articles spécialisés sur lesquels l'ordonnateur ne peut procéder à des virements d'article à article est la suivante :

II – En l'absence de mention au paragraphe I ci-dessus, le budget est réputé voté par chapitre, sans vote formel sur chacun des chapitres, en fonctionnement, et en investissement sans vote formel pour les chapitres « opération d'équipement ».

III – Conformément à l'article L. 5217-10-6 du CGCT, l'assemblée délibérante autorise le président à opérer des virements de crédits de paiement de chapitre à chapitre, à l'exclusion des crédits relatifs aux dépenses de personnel, dans les limites suivantes (3) :

- Fonctionnement : 7.50%
- Investissement : 7.50%

IV – En l'absence de mention au paragraphe III ci-dessus, le président est réputé ne pas avoir reçu l'autorisation de l'assemblée délibérante de pratiquer des virements de crédits de paiement de chapitre à chapitre.

V – Les provisions sont semi-budgétaires (4).

(1) A compléter par « du chapitre » ou « de l'article ».

(2) Indiquer « avec » ou « sans » vote formel.

(3) Au maximum dans la limite de 7.5 % des dépenses réelles de chaque section.

(4) A compléter par un seul des deux choix suivants, selon les dispositions législatives et réglementaires applicables à la collectivité :

- semi budgétaire ;

- budgétaire par délibération N°... du ...

II – EXECUTION BUDGETAIRE

DEPENSES D'INVESTISSEMENT – VUE D'ENSEMBLE

Chapitre	Intitulé	Prévisions (a) (BP + DM + RAR N-1)	Réalisations (mandats émis) (b)	Taux de réalisation (b/a)	Restes à réaliser au 31 /12 (1)
018	RSA	0,00	0,00	0,00	0,00
20	Immobilisations incorporelles (sauf 204)	0,00	0,00	0,00	0,00
204	Subventions d'équipement versées (6)	0,00	0,00	0,00	0,00
21	Immobilisations corporelles	0,00	0,00	0,00	0,00
22	Immobilisations reçues en affectation	0,00	0,00	0,00	0,00
23	Immobilisations en cours	0,00	0,00	0,00	0,00
	Total des opérations d'équipement (2)	0,00	0,00	0,00	0,00
Total des dépenses d'équipement		0,00	0,00	0,00	0,00
10	Dotations, fonds divers et réserves	0,00	0,00	0,00	0,00
13	Subventions d'investissement	0,00	0,00	0,00	0,00
16	Emprunts et dettes assimilées (sauf 1688 non budgétaire)	0,00	0,00	0,00	0,00
18	Cpte de liaison : affectation (BA,régie)	0,00	0,00	0,00	0,00
26	Participations et créances rattachées	0,00	0,00	0,00	0,00
27	Autres immobilisations financières	0,00	0,00	0,00	0,00
Total des dépenses financières		0,00	0,00	0,00	0,00
45	Chapitres d'opérations pour compte de tiers (3)	0,00	0,00	0,00	0,00
Total des dépenses réelles d'investissement		0,00	0,00	0,00	0,00
040	Opérations ordre transf. entre sections (4)	0,00	0,00	0,00	0,00
041	Opérations patrimoniales (5)	0,00	0,00	0,00	0,00
Total des dépenses d'ordre en investissement		0,00	0,00	0,00	0,00
Total des dépenses d'investissement de l'exercice		0,00	0,00	0,00	0,00
001 Solde d'exécution négatif reporté		0,00			
Total des dépenses de la section d'investissement		0,00	0,00		0,00

(1) Dépenses engagées non mandatées.

(2) Voir l'état II-C1.1 pour le détail des opérations d'équipement.

(3) Voir l'état IV-B5 pour le détail des opérations pour compte de tiers.

(4) DI 040 = RF 042

(5) DI 041 = RI 041

(6) Le chapitre 204 est un chapitre globalisé qui inclut le 204 et le 2324.

II – EXECUTION BUDGETAIRE

RECETTES D'INVESTISSEMENT – VUE D'ENSEMBLE

Chapitre	Intitulé	Prévisions (a) (BP + DM + RAR N-1)	Réalisations (titres émis) (b)	Taux de réalisation (b/a)	Restes à réaliser au 31 /12 (1)
018	RSA	0,00	0,00	0,00	0,00
13	Subventions d'investissement	0,00	0,00	0,00	0,00
16	Emprunts et dettes assimilées	0,00	0,00	0,00	0,00
20	Immobilisations incorporelles (sauf 204)	0,00	0,00	0,00	0,00
204	Subventions d'équipement versées(8)	0,00	0,00	0,00	0,00
21	Immobilisations corporelles	0,00	0,00	0,00	0,00
22	Immobilisations reçues en affectation	0,00	0,00	0,00	0,00
23	Immobilisations en cours	0,00	0,00	0,00	0,00
10	Dotations, fonds divers et réserves	0,00	0,00	0,00	0,00
18	Cpte de liaison : affectation (BA,régie)	0,00	0,00	0,00	0,00
26	Participations et créances rattachées	0,00	0,00	0,00	0,00
27	Autres immobilisations financières	0,00	0,00	0,00	0,00
024	Produits des cessions d'immobilisations	0,00			
45	Chapitres d'opérations pour compte de tiers (2)	0,00	0,00	0,00	0,00
Total des recettes réelles d'investissement		0,00	0,00	0,00	0,00
021	Virement de la section de fonctionnement (3)	0,00			
040	Opérations ordre transf. entre sections (4) (5) (6)	0,00	0,00	0,00	0,00
041	Opérations patrimoniales (7)	0,00	0,00	0,00	0,00
Total des recettes d'ordre en investissement		0,00	0,00	0,00	0,00
Total des recettes d'investissement de l'exercice		0,00	0,00	0,00	0,00
001 Solde d'exécution positif reporté		43 080,00			
Total des recettes de la section d'investissement		43 080,00	0,00		0,00

(1) Recettes justifiées non titrées.

(2) Voir l'état IV-B5 pour le détail des opérations pour compte de tiers.

(3) Pour mémoire, crédits ouverts au budget mais ne faisant pas l'objet d'émission de titres (opérations sans réalisation).

(4) DI 040 = RF 042

(5) Les comptes 15, 29, 39, 49 et 59 peuvent figurer dans le détail du chapitre si la collectivité a opté pour le régime des provisions budgétaires, conformément aux dispositions législatives et réglementaires applicables.

(6) Aucune prévision budgétaire ne doit figurer à l'article 192 (cf. chapitre 024 « produit des cessions d'immobilisations »).

(7) DI 041 = RI 041

(8) Le chapitre 204 est un chapitre globalisé qui inclut le 204 et le 2324

II – EXECUTION BUDGETAIRE

DEPENSES DE FONCTIONNEMENT – VUE D'ENSEMBLE

Chapitre	Intitulé	Prévisions (a) (BP + DM + RAR N-1)	Réalisations Mandats émis	Rattachements (c)	Total réalisations (d = b+c)	Taux de réalisation (d/a)	Restes à réaliser au 31/12 (1)
011	Charges à caractère général (3)	52 260,69	22 255,61	0,00	22 255,61	42,59	0,00
012	Charges de personnel et frais assimilés (3)	11 000,00	11 000,00	0,00	11 000,00	100,00	0,00
014	Atténuations de produits	0,00	0,00	0,00	0,00	0,00	0,00
016	APA	0,00	0,00	0,00	0,00	0,00	0,00
017	RSA / Régularisations de RMI	0,00	0,00	0,00	0,00	0,00	0,00
65	Autres charges de gestion courante (sauf 6586)	108 818,00	108 818,00	0,00	108 818,00	100,00	0,00
6586	Frais fonctionnement des groupes d'élus	0,00	0,00	0,00	0,00	0,00	0,00
Total des dépenses de gestion des services		172 078,69	142 073,61	0,00	142 073,61	82,56	0,00
66	Charges financières	0,00	0,00	0,00	0,00	0,00	0,00
67	Charges spécifiques	3 820,00	3 180,52	0,00	3 180,52	83,26	0,00
68	Dotations aux provisions, dépréciations (semi-budgétaires)	0,00	0,00	0,00	0,00	0,00	0,00
Total des dépenses réelles et mixtes		175 898,69	145 254,13	0,00	145 254,13	82,58	0,00
023	Virement à la section d'investissement	0,00					
042	Opérations ordre transf. entre sections (2)	0,00	0,00	0,00	0,00	0,00	0,00
043	Opérations ordre intérieur de la section	0,00	0,00	0,00	0,00	0,00	0,00
Total des dépenses d'ordre de fonctionnement (3)		0,00	0,00	0,00	0,00	0,00	0,00
Total des dépenses de fonctionnement de l'exercice		175 898,69	145 254,13	0,00	145 254,13	82,58	0,00
002 Déficit de fonctionnement reporté de N-1		0,00					
Total des dépenses de la section de fonctionnement		175 898,69	145 254,13	0,00	145 254,13		0,00

(1) Dépenses engagées non mandatées.

SITPI - SITPI - PRESTATIONS DE SERVICE - CFU - 2024

(2) Les comptes 68 peuvent figurer dans le détail du chapitre si la collectivité a opté pour le régime des provisions budgétaires, conformément aux dispositions législatives et réglementaires applicables.

(3) DF 042 = RI 040 ; DF 043 = RF 043

Envoyé en préfecture le 04/04/2025

Reçu en préfecture le 04/04/2025

Publié le



ID : 038-253800700-20250403-202504_D8-DE



II – EXECUTION BUDGETAIRE

RECETTES DE FONCTIONNEMENT – VUE D’ENSEMBLE

Chapitre	Intitulé	Prévisions (a) (BP + DM + RAR N-1)	Réalisations Titres émis (b)	Rattachements (c)	Total réalisations (d = b+c)	Taux de réalisation (d/a)	Restes à réaliser au 31 /12 (1)
013	Atténuations de charges	0,00	0,00	0,00	0,00	0,00	0,00
016	APA	0,00	0,00	0,00	0,00	0,00	0,00
017	RSA / Régularisations de RMI	0,00	0,00	0,00	0,00	0,00	0,00
70	Prod. services, domaine, ventes diverses	102 925,26	80 143,00	0,00	80 143,00	77,87	0,00
73	Impôts et taxes (sauf 731)	0,00	0,00	0,00	0,00	0,00	0,00
731	Fiscalité locale	0,00	0,00	0,00	0,00	0,00	0,00
74	Dotations et participations	0,00	0,00	0,00	0,00	0,00	0,00
75	Autres produits de gestion courante	0,00	0,00	0,00	0,00	0,00	0,00
Total des recettes de gestion des services		102 925,26	80 143,00	0,00	80 143,00	77,87	0,00
76	Produits financiers	0,00	0,00	0,00	0,00	0,00	0,00
77	Produits spécifiques	0,00	0,00	0,00	0,00	0,00	0,00
78	Reprises amort., dépréciations, prov. (semi-budgétaires)	0,00	0,00	0,00	0,00	0,00	0,00
Total des recettes réelles et mixtes		102 925,26	80 143,00	0,00	80 143,00	77,87	0,00
042	Opérations ordre transf. entre sections (2)	0,00	0,00	0,00	0,00	0,00	0,00
043	Opérations ordre intérieur de la section	0,00	0,00	0,00	0,00	0,00	0,00
Total des recettes d'ordre (3)		0,00	0,00	0,00	0,00	0,00	0,00
Total des recettes de fonctionnement de l'exercice		102 925,26	80 143,00	0,00	80 143,00	77,87	0,00
002 Excédent de fonctionnement reporté de N-1		72 973,43					
Total des recettes de la section de fonctionnement		175 898,69	80 143,00	0,00	80 143,00		0,00

(1) Recettes justifiées non titrées.

(2) Les comptes 78 peuvent figurer dans le détail du chapitre si la collectivité a opté pour le régime des provisions budgétaires, conformément aux dispositions législatives et réglementaires applicables.

(3) RF 042 = DI 040

II - EXÉCUTION BUDGÉTAIRE

Dépenses d'investissement - Vue détaillée

Chapitre / Article	Intitulé	Prévisions (a)	Émissions (b)	Annulations (c)	Réalisations nettes (d=b-c)	Solde prévisions / réalisations (a-d)
total chapitre 018	RSA					
total chapitre 20	Immobilisations incorporelles (sauf 204)					
total chapitre 204	Subventions d'équipement versées					
total chapitre 21	Immobilisations corporelles					
total chapitre 22	Immobilisations reçues en affectation					
total chapitre 23	Immobilisations en cours (sauf 2324)					
Total des dépenses d'équipement						
total chapitre 10	Dotations, fonds divers et réserves					
total chapitre 13	Subventions d'investissement					
total chapitre 16	Emprunts et dettes assimilées (sauf 1688 non budgétaire)					
total chapitre 18	Compte de liaison : affectation (budgets annexes - régies non personnalisées)					
total chapitre 26	Participations et créances rattachées à des participations					
total chapitre 27	Autres immobilisations financières					
Total des dépenses financières						
total	Chapitres d'opérations pour compte de tiers					
Total des dépenses réelles d'investissement						
total chapitre 040	Opérations d'ordre de transferts entre sections					
total chapitre 041	Opérations patrimoniales					
Total des dépenses d'ordre en investissement						
Total des dépenses d'investissement de l'exercice						

II - EXÉCUTION BUDGÉTAIRE

Dépenses d'investissement - Vue détaillée

Chapitre / Article	Intitulé	Prévisions (a)	Émissions (b)	Annulations (c)	Réalisations nettes (d=b-c)	Solde prévisions / réalisations (a-d)
001 Solde d'exécution de la section d'investissement reporté						
Total des dépenses de la section d'investissement						

II - EXÉCUTION BUDGÉTAIRE

Recettes d'investissement - Vue détaillée

Chapitre / Article	Intitulé	Prévisions (a)	Émissions (b)	Annulations (c)	Réalisations nettes (d=b-c)	Solde prévisions / réalisations (a-d)
total chapitre 018	RSA					
total chapitre 13	Subventions d'investissement					
total chapitre 16	Emprunts et dettes assimilées					
total chapitre 20	Immobilisations incorporelles (sauf 204)					
total chapitre 204	Subventions d'équipement versées					
total chapitre 21	Immobilisations corporelles					
total chapitre 22	Immobilisations reçues en affectation					
total chapitre 23	Immobilisations en cours (sauf 2324)					
total chapitre 10	Dotations, fonds divers et réserves					
total chapitre 18	Compte de liaison : affectation (budgets annexes - régies non personnalisées)					
total chapitre 26	Participations et créances rattachées à des participations					
total chapitre 27	Autres immobilisations financières					
total chapitre 024	Produits des cessions d'immobilisations					
total	Chapitres d'opérations pour compte de tiers					
Total des recettes réelles d'investissement						
total chapitre 021	Virement de la section de fonctionnement					
total chapitre 040	Opérations d'ordre de transferts entre sections					
total chapitre 041	Opérations patrimoniales					
Total des recettes d'ordre en investissement						
Total des recettes d'investissement de l'exercice						
001 Solde d'exécution de la section d'investissement reporté		43 080,00				

II - EXÉCUTION BUDGÉTAIRE

Recettes d'investissement - Vue détaillée

Chapitre / Article	Intitulé	Prévisions (a)	Émissions (b)	Annulations (c)	Réalisations nettes (d=b-c)	Solde prévisions / réalisations (a-d)
Total des recettes de la section d'investissement		43 080,00				43 080,00



II – EXECUTION BUDGETAIRE

OPERATIONS D'EQUIPEMENT – DETAIL DES CHAPITRES ET ARTICLES

Cet état ne contient pas d'information.



II - EXÉCUTION BUDGÉTAIRE

Dépenses de fonctionnement - Vue détaillée

Chapitre / Article	Intitulé	Prévisions (a)	Émissions (b)	Annulations (c)	Réalisations nettes (d=b-c)	Solde prévisions / réalisations (a-d)
6156	Maintenance		6 255,61		6 255,61	
62871	A la collectivité de rattachement 4		16 000,00		16 000,00	
total chapitre 011	Charges à caractère général	52 260,69	22 255,61		22 255,61	30 005,08
6215	Personnel affecté par la commune membre du GFP		11 000,00		11 000,00	
total chapitre 012	Charges de personnel et frais assimilés	11 000,00	11 000,00		11 000,00	
total chapitre 014	Atténuations de produits					
total chapitre 016	APA					
total chapitre 017	RSA/Régularisations de RMI					
657358	Autres groupements		108 000,00		108 000,00	
6584	Amendes fiscales et pénales		818,00		818,00	
total chapitre 65	Autres charges de gestion courante (sauf 6586)	108 818,00	108 818,00		108 818,00	
total chapitre 6586	Frais de fonctionnement des groupes d'élus (1)					
Total des dépenses de gestion des services		172 078,69	142 073,61		142 073,61	30 005,08
total chapitre 66	Charges financières					
673	Titres annulés (sur exercices antérieurs)		3 180,52		3 180,52	
total chapitre 67	Charges spécifiques	3 820,00	3 180,52		3 180,52	639,48
total chapitre 68	Dotations aux provisions					
Total des dépenses réelles et mixtes		175 898,69	145 254,13		145 254,13	30 644,56
total chapitre 023	Virement à la section d'investissement					
total chapitre 042	Opérations d'ordre de transfert entre sections					
total chapitre 043	Opérations d'ordre à l'intérieur de la section de fonctionnement					
Total des dépenses d'ordre de fonctionnement						
Total des dépenses de fonctionnement de l'exercice		175 898,69	145 254,13		145 254,13	30 644,56

II - EXÉCUTION BUDGÉTAIRE

Dépenses de fonctionnement - Vue détaillée

Chapitre / Article	Intitulé	Prévisions (a)	Émissions (b)	Annulations (c)	Réalisations nettes (d=b-c)	Solde prévisions / réalisations (a-d)
002 Résultat de fonctionnement reporté						
Total des dépenses de la section de fonctionnement		175 898,69	145 254,13		145 254,13	30 644,56

(1) Collectivités de plus de 100 000 habitants



II - EXÉCUTION BUDGÉTAIRE

Recettes de fonctionnement - Vue détaillée

Chapitre / Article	Intitulé	Prévisions (a)	Émissions (b)	Annulations (c)	Réalisations nettes (d=b-c)	Solde prévisions / réalisations (a-d)
total chapitre 013	Atténuations de charges					
total chapitre 016	APA					
total chapitre 017	RSA/Régularisations de RMI					
706888	Autres		80 143,00		80 143,00	
total chapitre 70	Produits des services, du domaine et ventes diverses	102 925,26	80 143,00		80 143,00	22 782,26
total chapitre 73	Impôts et taxes (sauf 731)					
total chapitre 731	Fiscalité locale					
total chapitre 74	Dotations et participations					
total chapitre 75	Autres produits de gestion courante					
Total des recettes de gestion des services		102 925,26	80 143,00		80 143,00	22 782,26
total chapitre 76	Produits financiers					
total chapitre 77	Produits spécifiques					
total chapitre 78	Reprises sur provisions					
Total des recettes réelles et mixtes		102 925,26	80 143,00		80 143,00	22 782,26
<i>total chapitre 042</i>	<i>Opérations d'ordre de transfert entre sections</i>					
<i>total chapitre 043</i>	<i>Opérations d'ordre à l'intérieur de la section de fonctionnement</i>					
Total des recettes d'ordre de fonctionnement						
Total des recettes de fonctionnement de l'exercice		102 925,26	80 143,00		80 143,00	22 782,26
002 Résultat de fonctionnement reporté		72 973,43				
Total des recettes de la section de fonctionnement		175 898,69	80 143,00		80 143,00	95 755,69

III – ÉTATS FINANCIERS

Bilan (en euros)

ACTIF	Note	Exercice N			Exercice N-1
		BRUT	amortissements, dépréciations	NET	NET
ACTIF IMMOBILISÉ					
IMMOBILISATIONS INCORPORELLES					
Subventions d'investissement versées					
Autres immobilisations incorporelles					
Immobilisations incorporelles en cours					
IMMOBILISATIONS CORPORELLES					
Terrains					
Constructions					
Réseaux et installations de voirie					
Réseaux divers					
Installations techniques, agencements et matériel					
Immobilisations mises en concessions ou affermées					
Autres		44 309,87	44 309,87		
Immobilisations corporelles en cours					
DROITS DE RETOUR RELATIFS AUX BIENS MIS A DISPOSITION OU AFFECTÉS					
IMMOBILISATIONS FINANCIÈRES					
TOTAL ACTIF IMMOBILISÉ (I)		44 309,87	44 309,87		
ACTIF CIRCULANT					
STOCKS					
CRÉANCES					
Créances sur des entités publiques, des organismes internationaux et la Commission européenne					26 470,05
Créances sur les redevables et comptes rattachés		3 978,83		3 978,83	193 605,44
Avances et acomptes versés par la collectivité					
Créances correspondant à des opérations pour compte de tiers		18 998,00		18 998,00	18 998,00
Créances sur budgets annexes		186 951,94		186 951,94	29 427,28
Créances sur les autres débiteurs					
CHARGES CONSTATÉES D'AVANCE					

III – ÉTATS FINANCIERS

Bilan (en euros)

ACTIF	Note	Exercice N			Exercice N-1
		BRUT	amortissements, dépréciations	NET	NET
TOTAL ACTIF CIRCULANT (HORS TRÉSORERIE) (II)		209 928,77		209 928,77	268 500,77
TRÉSORERIE					
VALEURS MOBILIÈRES DE PLACEMENT					
DISPONIBILITÉS					
AUTRES					
TOTAL TRÉSORERIE (III)					
COMPTES DE REGULARISATION (dont primes de remboursement des obligations) (IV)		0,88		0,88	818,20
ÉCARTS DE CONVERSION ACTIF (V)					
TOTAL GÉNÉRAL (I + II + III + IV + V)		254 239,52	44 309,87	209 929,65	269 318,97

III – ÉTATS FINANCIERS

Bilan (en euros)

FONDS PROPRES ET PASSIF	Note	Exercice N	Exercice N-1
FONDS PROPRES			
APPORTS NON RATTACHÉS A UN ACTIF DÉTERMINÉ			
Dotations			
Fonds globalisés			
SUBVENTIONS D'INVESTISSEMENT			
Rattachées à un actif amortissable			
Rattachées à un actif non amortissable			
NEUTRALISATIONS ET RÉGULARISATIONS			
RÉSERVES			
REPORT A NOUVEAU		77 962,78	357,21
RÉSULTAT DE L'EXERCICE		-65 111,13	77 605,57
DROITS DU CONCÉDANT ET DE L'AFFERMANT			
DROITS DE L'AFFECTANT ET DU REMETTANT		43 080,00	43 080,00
TOTAL FONDS PROPRES (I)		55 931,65	121 042,78
PASSIF			
PROVISIONS POUR RISQUES ET CHARGES			
PROVISIONS POUR RISQUES			
PROVISIONS POUR CHARGES			
TOTAL PROVISIONS POUR RISQUES ET CHARGES (1)			
DETTES FINANCIÈRES			
EMPRUNTS OBLIGATAIRES			
EMPRUNTS SOUSCRITS AUPRÈS DES ÉTABLISSEMENTS DE CRÉDIT			
DETTES FINANCIÈRES ET AUTRES EMPRUNTS			
TOTAL DETTES FINANCIÈRES (2)			
DETTES NON FINANCIÈRES			
Dettes fournisseurs et comptes rattachés		16 000,00	3 519,60
Dettes fiscales et sociales			110 965,40
Avances et acomptes reçus			
Dettes correspondant à des opérations pour compte de tiers		18 998,00	18 998,00

III – ÉTATS FINANCIERS

Bilan (en euros)

FONDS PROPRES ET PASSIF	Note	Exercice N	Exercice N-1
Fonds gérés par la collectivité			
Dettes sur budgets annexes			
Autres dettes non financières		119 000,00	
PRODUITS CONSTATÉS D'AVANCE			
TOTAL DETTES NON FINANCIÈRES (3)		153 998,00	133 483,00
TRÉSORERIE			
AUTRES ÉLÉMENTS DE TRÉSORERIE PASSIVE			
TOTAL TRÉSORERIE (4)			
TOTAL PASSIF (II) = (1+2+3+4)		153 998,00	133 483,00
COMPTES DE RÉGULARISATION (III)			14 793,19
ÉCARTS DE CONVERSION PASSIF (IV)			
TOTAL GÉNÉRAL (I+II+III+IV)		209 929,65	269 318,97

III – ÉTATS FINANCIERS


Compte de résultat (en euros)

	Note	Exercice N	Exercice N-1	Variation
PRODUITS DE FONCTIONNEMENT				
PRODUITS SANS CONTREPARTIE DIRECTE (ou subventions et produits assimilés)				
Dotations de l'état				
Participations				
Compensations, autres attributions et autres participations				
Dons et legs				
Impôts et taxes				
PRODUITS AVEC CONTREPARTIE DIRECTE				
Ventes de biens ou prestations de services		80 143,00	165 038,11	-84 895,11
Produits des cessions d'actifs				
Autres produits de gestion				
Production stockée et immobilisée				
AUTRES PRODUITS				
Reprises sur amortissement, dépréciations, provisions et transferts de charges				
Reprises du financement rattaché à un actif				
Neutralisation des amortissements, dépréciations et provisions				
Neutralisation des moins-values de cession				
TOTAL PRODUITS DE FONCTIONNEMENT (I)		80 143,00	165 038,11	-84 895,11
CHARGES DE FONCTIONNEMENT				
Achats et charges externes		33 255,61	87 432,54	-54 176,93
Charges de personnel				
<i>Dont salaires, traitements et rémunérations diverses</i>				
<i>Dont charges sociales</i>				
Indemnités des élus (et membres du CESR)				
Autres charges de fonctionnement (dont pertes sur créances irrécouvrables)		3 998,52		3 998,52
Impôts et taxes				
Dotations aux amortissements, dépréciations, provisions				
Valeurs nettes comptables des éléments d'actifs cédés				
Neutralisation des dépréciations et provisions				

III – ÉTATS FINANCIERS

Compte de résultat (en euros)

	Note	Exercice N	Exercice N-1	Variation
Neutralisation des plus-values de cession				
TOTAL CHARGES DE FONCTIONNEMENT (II)		37 254,13	87 432,54	-50 178,41
CHARGES D'INTERVENTION				
Dispositifs d'intervention pour compte propre		108 000,00		108 000,00
<i>Dont ménages</i>				
<i>Dont personnes morales de droit privé</i>				
<i>Dont collectivités territoriales</i>				
<i>Dont autres organismes publics</i>		108 000,00		108 000,00
<i>Dont établissements d'enseignement</i>				
Charges résultant de la mise en jeu de la garantie de la collectivité				
Autres charges				
TOTAL CHARGES D'INTERVENTION (III)		108 000,00		108 000,00
PRODUITS (ou CHARGES) NETS DE L'ACTIVITE (IV = I - II - III)		-65 111,13	77 605,57	-142 716,70
PRODUITS FINANCIERS				
Produits des participations et des prêts				
Produits des valeurs mobilières de placement				
Produits nets sur cessions de valeurs mobilières de placement				
Autres produits financiers				
Reprises sur amortissements, dépréciations, provisions financières et transferts de charges				
TOTAL PRODUITS FINANCIERS (V)				
CHARGES FINANCIERES				
Charges d'intérêts				
Charges nettes sur cessions de valeurs mobilières de placement				
Autres charges financières				
Dotations aux amortissements, aux dépréciations et aux provisions financières				
TOTAL CHARGES FINANCIERES (VI)				
PRODUITS (ou CHARGES) FINANCIERS NETS (VII = V - VI)				
RESULTAT DE L'EXERCICE (VIII = IV + VII)		-65 111,13	77 605,57	-142 716,70

Envoyé en préfecture le 04/04/2025	Exercice 2024
Reçu en préfecture le 04/04/2025	
Publié le	
ID : 038-253800700-20250403-202504_D8-DE	

III – ÉTATS FINANCIERS

Annexe

L'annexe est une pièce jointe au compte financier unique pour les collectivités ayant recours à la certification des comptes.

Pour les autres collectivités, cet état est SANS OBJET.



III – ÉTATS FINANCIERS

Balance des comptes

Numéro de compte	Libellé du compte	Balance d'entrée		Opérations non budgétaires		Opérations budgétaires		Total		Soldes	
		Débit	Crédit	Débit	Crédit	Débit	Crédit	Débit	Crédit	Débit	Crédit
110	Report à nouveau (solde créditeur)		357,21		77 605,57				77 962,78		77 962,78
	Sous Total compte 11		357,21		77 605,57				77 962,78		77 962,78
12	RÉSULTAT DE L'EXERCICE (Excédentaire ou)		77 605,57	77 605,57				77 605,57	77 605,57		
	Sous Total compte 12		77 605,57	77 605,57				77 605,57	77 605,57		
181	Compte de liaison : affectation à... (bu)		43 080,00						43 080,00		43 080,00
	Sous Total compte 18		43 080,00						43 080,00		43 080,00
	Total classe 1		121 042,78	77 605,57	77 605,57			77 605,57	198 648,35		121 042,78
2181	Installations générales, agencements et	440,83						440,83		440,83	
21838	Autre matériel informatique	43 869,04						43 869,04		43 869,04	
	Sous Total compte 2183	43 869,04						43 869,04		43 869,04	
	Sous Total compte 218	44 309,87						44 309,87		44 309,87	
	Sous Total compte 21	44 309,87						44 309,87		44 309,87	
28181	Installations générales, agencements et		440,83						440,83		440,83
281838	Autre matériel informatique		43 869,04						43 869,04		43 869,04
	Sous Total compte 28183		43 869,04						43 869,04		43 869,04
	Sous Total compte 2818		44 309,87						44 309,87		44 309,87
	Sous Total compte 281		44 309,87						44 309,87		44 309,87
	Sous Total compte 28		44 309,87						44 309,87		44 309,87
	Total classe 2	44 309,87	44 309,87					44 309,87	44 309,87	44 309,87	44 309,87
4011	Fournisseurs			7 506,73	23 506,73			7 506,73	23 506,73		16 000,00
	Sous Total compte 401			7 506,73	23 506,73			7 506,73	23 506,73		16 000,00
4041	Fournisseurs d'immobilisations		3 519,60	3 519,60				3 519,60	3 519,60		

III – ÉTATS FINANCIERS

Balance des comptes

Numéro de compte	Libellé du compte	Balance d'entrée		Opérations non budgétaires		Opérations budgétaires		Total		Soldes	
		Débit	Crédit	Débit	Crédit	Débit	Crédit	Débit	Crédit	Débit	Crédit
	Sous Total compte 404		3 519,60	3 519,60				3 519,60	3 519,60		
	Sous Total compte 40		3 519,60	11 026,33	23 506,73			11 026,33	27 026,33		16 000,00
411	Redevables	179 652,14		95 276,19	274 928,33			274 928,33	274 928,33		
4161	Créances douteuses	13 953,30		64 173,85	74 148,32			78 127,15	74 148,32	3 978,83	
	Sous Total compte 416	13 953,30		64 173,85	74 148,32			78 127,15	74 148,32	3 978,83	
	Sous Total compte 41	193 605,44		159 450,04	349 076,65			353 055,48	349 076,65	3 978,83	
421	Personnel - Rémunérations dues		49 000,00	49 000,00				49 000,00	49 000,00		
	Sous Total compte 42		49 000,00	49 000,00				49 000,00	49 000,00		
44311	Dépenses			818,00	818,00			818,00	818,00		
	Sous Total compte 4431			818,00	818,00			818,00	818,00		
44351	Dépenses				119 000,00				119 000,00		119 000,00
	Sous Total compte 4435				119 000,00				119 000,00		119 000,00
	Sous Total compte 443			818,00	119 818,00			818,00	119 818,00		119 000,00
44551	T.V.A. à décaisser			48 742,00	48 742,00			48 742,00	48 742,00		
	Sous Total compte 4455			48 742,00	48 742,00			48 742,00	48 742,00		
44562	T.V.A. sur immobilisations	3 799,60			3 799,60			3 799,60	3 799,60		
44566	T.V.A. sur autres biens et services	13 976,45		1 887,22	15 863,67			15 863,67	15 863,67		
44567	Crédit de T.V.A. à reporter	8 694,00			8 694,00			8 694,00	8 694,00		
	Sous Total compte 4456	26 470,05		1 887,22	28 357,27			28 357,27	28 357,27		
44571	T.V.A. collectée		61 965,40	79 021,69	17 056,29			79 021,69	79 021,69		
	Sous Total compte 4457		61 965,40	79 021,69	17 056,29			79 021,69	79 021,69		
	Sous Total compte 445	26 470,05	61 965,40	129 650,91	94 155,56			156 120,96	156 120,96		
	Sous Total compte 44	26 470,05	61 965,40	130 468,91	213 973,56			156 938,96	275 938,96		119 000,00

III – ÉTATS FINANCIERS

Balance des comptes

Numéro de compte	Libellé du compte	Balance d'entrée		Opérations non budgétaires		Opérations budgétaires		Total		Soldes	
		Débit	Crédit	Débit	Crédit	Débit	Crédit	Débit	Crédit	Débit	Crédit
451001	Compte de rattachement avec... (à subdiv)	29 427,28		266 855,87	109 331,21			296 283,15	109 331,21	186 951,94	
	Sous Total compte 451	29 427,28		266 855,87	109 331,21			296 283,15	109 331,21	186 951,94	
458101	Dépenses (à subdiviser par mandat)	18 998,00						18 998,00		18 998,00	
	Sous Total compte 4581	18 998,00						18 998,00		18 998,00	
458201	Recettes (à subdiviser par mandat)		18 998,00						18 998,00		18 998,00
	Sous Total compte 4582		18 998,00						18 998,00		18 998,00
	Sous Total compte 458	18 998,00	18 998,00					18 998,00	18 998,00		
	Sous Total compte 45	48 425,28	18 998,00	266 855,87	109 331,21			315 281,15	128 329,21	186 951,94	
47138	Autres		14 793,19	60 393,19	45 600,00			60 393,19	60 393,19		
	Sous Total compte 4713		14 793,19	60 393,19	45 600,00			60 393,19	60 393,19		
	Sous Total compte 471		14 793,19	60 393,19	45 600,00			60 393,19	60 393,19		
47218	Autres dépenses			818,00	818,00			818,00	818,00		
	Sous Total compte 4721			818,00	818,00			818,00	818,00		
4728	Autres dépenses à régulariser	818,00		-255,12	562,88			562,88	562,88		
	Sous Total compte 472	818,00		562,88	1 380,88			1 380,88	1 380,88		
4784	Arrondis sur déclaration de TVA	0,20		0,86	0,18			1,06	0,18	0,88	
	Sous Total compte 478	0,20		0,86	0,18			1,06	0,18	0,88	
	Sous Total compte 47	818,20	14 793,19	60 956,93	46 981,06			61 775,13	61 774,25	0,88	
	Total classe 4	269 318,97	148 276,19	677 758,08	742 869,21			947 077,05	891 145,40	209 929,65	153 998,00
6156	Maintenance					6 255,61		6 255,61		6 255,61	
	Sous Total compte 615					6 255,61		6 255,61		6 255,61	
	Sous Total compte 61					6 255,61		6 255,61		6 255,61	

III – ÉTATS FINANCIERS

Balance des comptes

Numéro de compte	Libellé du compte	Balance d'entrée		Opérations non budgétaires		Opérations budgétaires		Total		Soldes	
		Débit	Crédit	Débit	Crédit	Débit	Crédit	Débit	Crédit	Débit	Crédit
6215	Personnel affecté par la collectivité me					11 000,00		11 000,00		11 000,00	
	Sous Total compte 621					11 000,00		11 000,00		11 000,00	
62871	A la collectivité de rattachement 4					16 000,00		16 000,00		16 000,00	
	Sous Total compte 6287					16 000,00		16 000,00		16 000,00	
	Sous Total compte 628					16 000,00		16 000,00		16 000,00	
	Sous Total compte 62					27 000,00		27 000,00		27 000,00	
657358	Autres groupements					108 000,00		108 000,00		108 000,00	
	Sous Total compte 65735					108 000,00		108 000,00		108 000,00	
	Sous Total compte 6573					108 000,00		108 000,00		108 000,00	
	Sous Total compte 657					108 000,00		108 000,00		108 000,00	
6584	Amendes fiscales et pénales					818,00		818,00		818,00	
	Sous Total compte 658					818,00		818,00		818,00	
	Sous Total compte 65					108 818,00		108 818,00		108 818,00	
673	Titres annulés (sur exercices antérieurs)					3 180,52		3 180,52		3 180,52	
	Sous Total compte 67					3 180,52		3 180,52		3 180,52	
	Total classe 6					145 254,13		145 254,13		145 254,13	
706888	Autres						80 143,00		80 143,00		80 143,00
	Sous Total compte 70688						80 143,00		80 143,00		80 143,00
	Sous Total compte 7068						80 143,00		80 143,00		80 143,00
	Sous Total compte 706						80 143,00		80 143,00		80 143,00
	Sous Total compte 70						80 143,00		80 143,00		80 143,00
	Total classe 7						80 143,00		80 143,00		80 143,00

III – ÉTATS FINANCIERS**Balance des comptes**

Numéro de compte	Libellé du compte	Balance d'entrée		Opérations non budgétaires		Opérations budgétaires		Total		Soldes	
		Débit	Crédit	Débit	Crédit	Débit	Crédit	Débit	Crédit	Débit	Crédit
	Total général	313 628,84	313 628,84	755 363,65	820 474,78	145 254,13	80 143,00	1 214 246,62	1 214 246,62	399 493,65	399 493,65

État des Contrôles du Compte Financier

Envoyé en préfecture le 04/04/2025 Exercice 2024

Reçu en préfecture le 04/04/2025

Publié le

S²LO

ID : 038-253800700-20250403-202504_D8-DE

L'état des contrôles du compte financier ne fait pas apparaître d'anomalie sur le périmètre des contrôles effectués portant sur la cohérence des états patrimoniaux et la concordance de l'exécution budgétaire.



V – ARRETE ET SIGNATURES**ARRETE ET SIGNATURES**

Date d'édition : 25/03/2025

Comptable(s)		Ayant exercé au cours de la gestion
M Jean-Philippe BRUN	du 03/06/2024	au 25/03/2025
M Dominique PONSARD	du 01/03/2024	au 02/06/2024
MME Evelyne GIULIANI	du 01/01/2024	au 29/02/2024

Vu et certifié par le comptable supérieur ou son délégué qui déclare que le présent compte est exact en ses résultats.

Observations :**A , le**

Le comptable soussigné affirme véritable, sous les peines de droit, le présent compte.

A , le

Vu par l'ordonnateur ou son délégué qui certifie que le présent compte a été voté le par l'organe délibérant.

A , le